



**Cuestión 4 del
Orden del Día:**

Revisión de los Procesos de Implantación

**4.3 Propuesta de acción para la homologación y aplicación del formato de la
OACI del Anexo 15 y Doc. 8126 en un 100% para el desarrollo del e-AIP, en
preparación para la implementación del AIXM**

AIP DE CENTROAMERICA

(Nota presentada por COCESNA)

RESUMEN

Esta nota informativa tiene la intención de comunicar la experiencia de COCESNA, relacionada con la divulgación de la AIP de Centroamérica en Internet.

Referencias:

- Doc. 8126: Manual para los Servicios de Información Aeronáutica ;
- Anexo 15 de OACI Servicios de Información Aeronáutica.
- Sitemeter

1. Introducción

1.1 El tema AIM como un componente del concepto global operacional de gestión del tránsito aéreo ATM, requiere de homologación de formatos para la divulgación de la información aeronáutica a través de medios electrónicos.

1.2 En COCESNA también se le da mucha importancia y apoyo a los asuntos AIS, de tal manera que la información contenida en esta nota, pretende transmitir a los lectores una perspectiva de los avances en que se han tenido en Centroamérica, para diseminar la información aeronáutica de forma continua a través de la Internet.

2. Análisis

2.1 El AIP de Centroamérica, documento de carácter regional ha estado disponible en el sitio web del AIS de COCESNA (http://www.cocesna.org/aip_ca/aip_main.html) desde el 15 de mayo de 2007, en este sitio también es visualizada la información de los mensajes NOTAM, METAR, TAF, etc. que se actualizan en tiempo real (<http://www.cocesna.org/easy-opd-free/php/Mapas.php?keymapa=1>).

2.2 A partir del mes de febrero de 2008, se dio inicio a la utilización de una herramienta para medir las visitas al sitio, aspecto este que reviste mucho interés, pues la estadística generada permite conocer la demanda de la información aeronáutica proveniente de las consultas de los Estados, Agencias, Empresas y Organizaciones Internacionales, destacando significativamente las que se realizan desde las Regiones de OACI que poseen un mayor desarrollo tecnológico.

3. Conclusiones

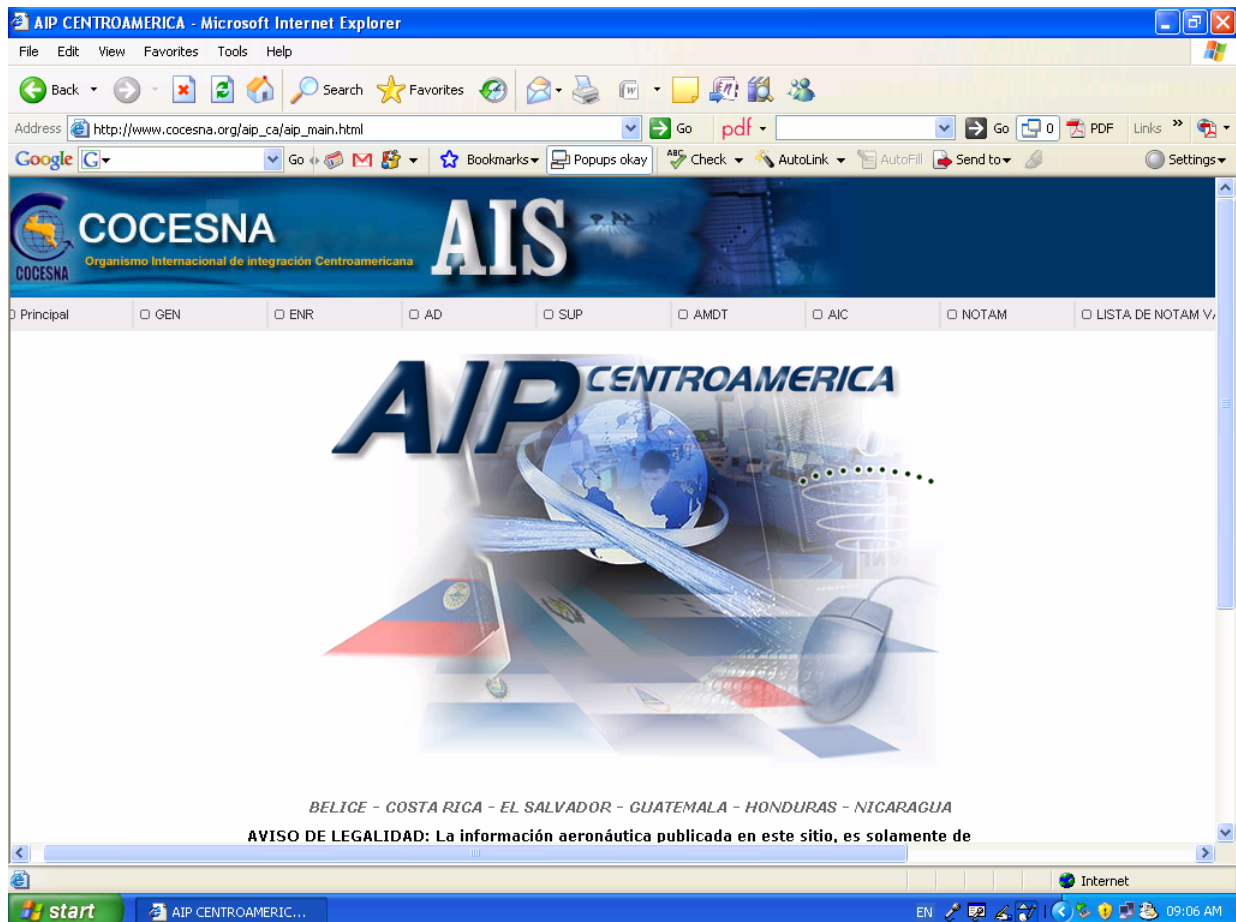
3.1 COCESNA le da seguimiento especial a los avances del AIS/MAP, y la evolución hacia el AIM, a la espera de la adopción del AIXM por parte de la OACI y normalizar el intercambio de información a través de la e-AIP.

3.2 COCESNA procura con la divulgación de la AIP de Centroamérica a través de la Internet, lograr mayores márgenes de seguridad operacional, y de contribuir significativamente a la modernización de los servicios de información aeronáutica, como lo requiere la navegación aérea internacional.

3.3 Es conveniente alentar a los Estados de las Regiones CAR/SAM, que aún no lo han realizado, a dedicar también parte de sus esfuerzos para ofrecer sus AIP's a los usuarios, y facilitar así las consultas por medios electrónicos.

4. Acción sugerida

Se invita a la Reunión a tomar nota de la información presentada y conocer la estadística contenida en el **Apéndice**, la que ha sido recopilada desde el medidor del sitio web http://www.cocesna.org/aip_ca/aip_main.html conforme al registro de los últimos 30 días.



APENDICE**REGISTRO DE VISITAS AL SITIO WEB DE LA AIP DE CENTROAMERICA
PERIODO DEL 13 DE MAYO AL 12 DE JUNIO DE 2008****AIP Centroamérica
Site Summary****VISITS**

Total	893
Average Per Day	10
Average Visit Length	2:51
Last Hour	3
Today	16
This Week	73

PAGE VIEWS

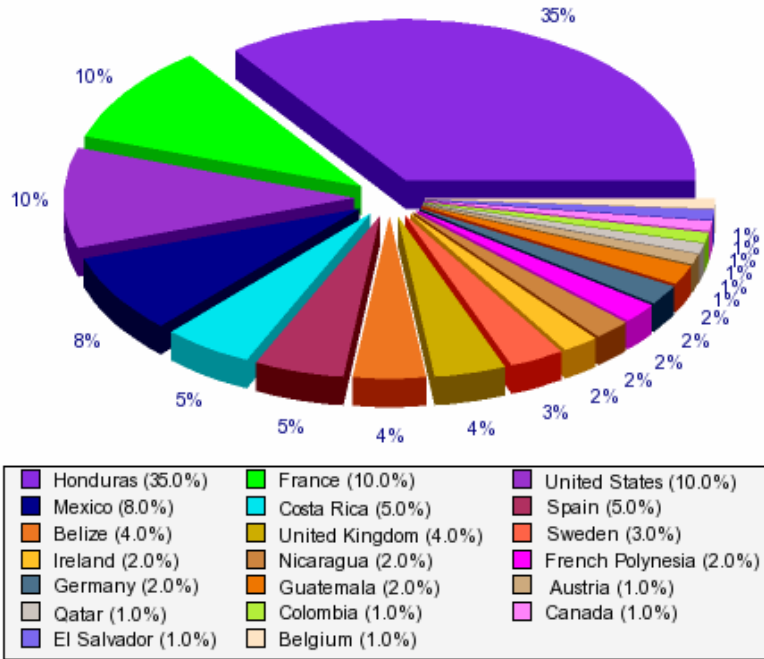
Total	1,426
Average Per Day	15
Average Per Visit	1.4
Last Hour	4
Today	34
This Week	105

Plus 2,020 visitors before joining *Site Meter* on February 16, 2008

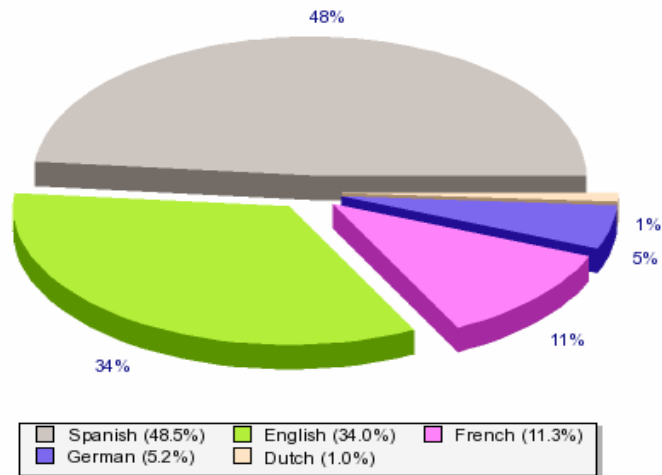
Resumen de visitas al sitio

AIP Centroamérica Traffic Prediction				
Based on the site traffic during the last ...	The site will have this much traffic over the next ...			
	Hour	Day	Week	Month
Hour	4 Page Views	96 Page Views	665 Page Views	2,880 Page Views
	3 Visits	72 Visits	498 Visits	2,160 Visits
Day	1 Page Views	13 Page Views	90 Page Views	390 Page Views
	0 Visits	8 Visits	55 Visits	240 Visits
Week	1 Page Views	15 Page Views	105 Page Views	455 Page Views
	0 Visits	11 Visits	73 Visits	316 Visits
Month	1 Page Views	13 Page Views	92 Page Views	397 Page Views
	0 Visits	10 Visits	66 Visits	285 Visits

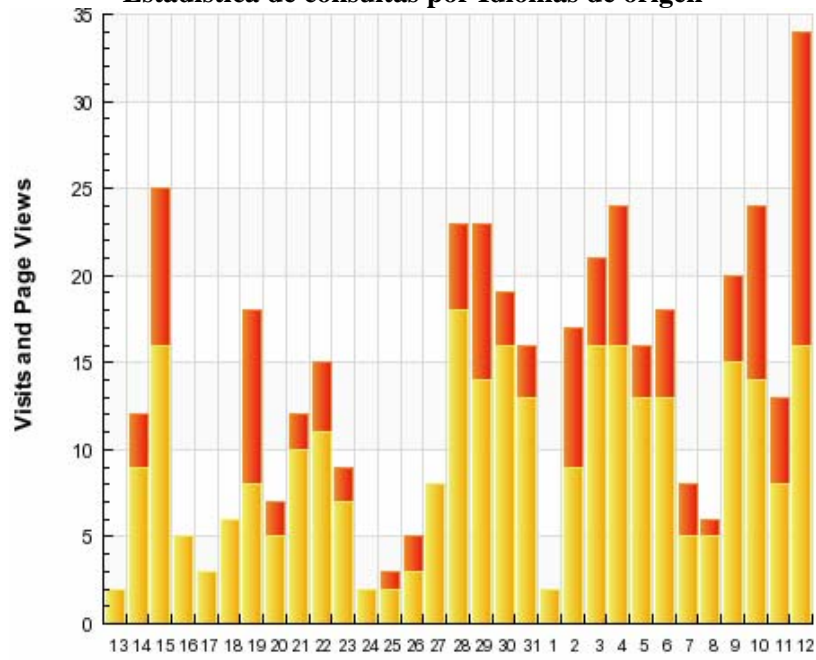
Predicción del tráfico de visitas al sitio.



Estadística de visitas de los Estados
























Estadística de consultas por Idiomas de origen



Day of the Month	Visits	Page Views
12	16	34
11	8	13
10	14	24
9	15	20
8	5	6
7	5	8
6	13	18
5	13	16
4	16	24
3	16	21
2	9	17
1	2	2
31	13	16
30	16	19
29	14	23
28	18	23
27	8	8
26	3	5
25	2	3
24	2	2
23	7	9
22	11	15
21	10	12
20	5	7
19	8	18
18	6	6
17	3	3
16	5	5
15	16	25
14	9	12
13	2	2

Visitas y páginas vistas durante los últimos 30 días

AIP Centroamérica Recent Visitors by Location			
Detail	Country	Location	Distance (miles)
1	Honduras	Tegucigalpa, Francisco Morazan	75*
2	 United States	Columbia, Illinois	1,645
3	 Canada	Montreal, Quebec	2,244
4	Honduras	Tegucigalpa, Francisco Morazan	75*
5	Honduras	Tegucigalpa, Francisco Morazan	75*
6	 United States	Columbia, Illinois	1,645
7	 France	Paris, Ile-de-France	5,389
8	 Spain	Barcelona, Cataluna	5,469
9	 Spain	Torrejn De Ardoz, Madrid	5,187
10	 United States	Washington, District of Columbia	1,756
11	 France	Paris, Ile-de-France	5,389
12	 United Kingdom	London, London, City of	5,258
13	 France	Paris, Ile-de-France	5,389
14	 United Kingdom	Staines, Greater London	5,241
15	 France	Paris, Ile-de-France	5,389
16	 France	Cestas, Aquitaine	5,290
17	 Belize	Crooked Tree	246
18	Honduras	Tegucigalpa, Francisco Morazan	75*
19	Honduras	San Pedro Sula, Cortes	118
20	 El Salvador	San Salvador	203
21	 France	Nantes, Pays de la Loire	5,227
22	Nicaragua	La Trinidad, Managua	158
23	 Costa Rica	San Jos, San Jose	374
24	 Germany	Frankfurt Am Main, Hessen	5,652
25	 Qatar	Doha, Ad Dawhah	8,469
26	Honduras	Tegucigalpa, Francisco Morazan	75*
27	Honduras	Tegucigalpa, Francisco Morazan	75*
28	Honduras	Tegucigalpa, Francisco Morazan	75*
29	 Costa Rica	San Jos, San Jose	374
30	 United States	Bear, Delaware	1,828

[1](#) [2](#) [3](#) [4](#)

Visitas más recientes por localidad.

- FIN -