



| ICAO

CAPACITY & EFFICIENCY

# CAR/SAM Regional Workshop for the Preparation of Vol. III of the Regional Air Navigation Plan

## PPT/12 : Evaluación de Resultados

ICAO  
SAM

**Roberto Sosa**

*ATM/SAR OR*

ICAO  
NACC

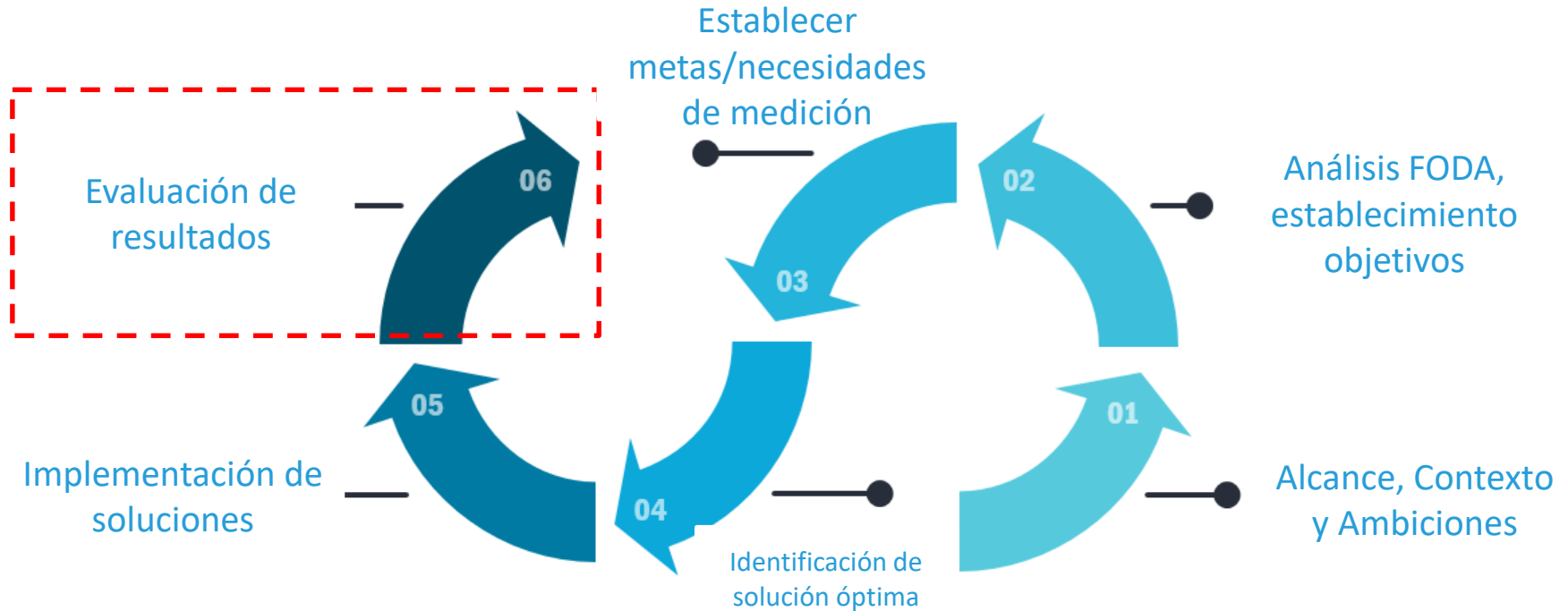
En línea, 9 al -12 de mayo de 2022



# Objetivos

- Presentación del Paso VI del Modelo de los Seis Pasos (M6P), relacionado con la evaluación de resultados.
- Relación con los otros Pasos del M6P.
- Impacto en el desarrollo del Vol. III.

## Método de Seis-Pasos (M6P) para la Gestión del Desempeño





PASO 1: Alcance, Contexto y Ambiciones/Expectativas Generales

PASO 2: FODA/ Nuevos Objetivos

PASO 3: Establecer Metas/ Cálculo de Necesidades

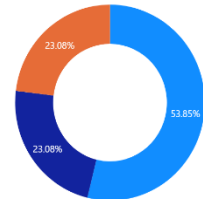
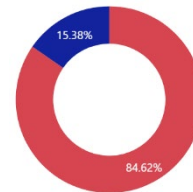
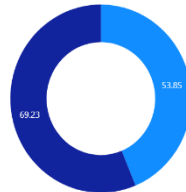
PASO 4: Identificación Solución Óptima

PASO 5: Implementación de Solución Óptima

PASO 6: Evaluación de resultados

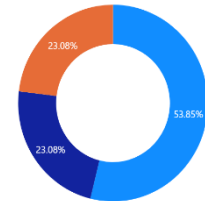
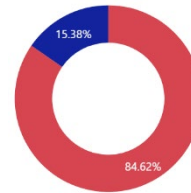
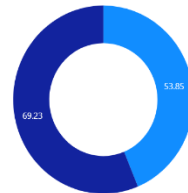
## PASO VI – EVALUACIÓN DE RESULTADOS

- Realizar un seguimiento continuo del desempeño y evaluar si las brechas de desempeño se han cerrando según lo planeado.
- Una vez que se implementado el proyecto y la/s solución/es se han ejecutado, se deben evaluar los beneficios, midiendo el desempeño del entorno operativo bajo análisis.



## STEP VI – ASSESS ACHIEVEMENTS

- Recopilación de datos para completar las métricas de apoyo con los datos necesarios para calcular los indicadores de rendimiento.
- Los indicadores se comparan con los objetivos definidos en el Paso III para obtener conclusiones sobre la velocidad del progreso en el logro de los objetivos.





## PASO VI – EVALUACIÓN DE RESULTADOS

Paso VI incluye:

- Supervisión del progreso de los proyectos de implementación, particularmente aquellos donde la implementación de soluciones toma varios años.
- Verificar si todas las suposiciones siguen siendo válidas y si el rendimiento planificado de las soluciones aún cumple con los requisitos (quizás modificados).





## PASO VI – EVALUACIÓN DE RESULTADOS

### Supervisión y revisión del rendimiento

- La revisión del desempeño logrado, el resultado de este paso es una lista actualizada de las brechas de desempeño y sus causas.
- El alcance de la actividad podría incluir recomendaciones para mitigar las brechas.



## PASO VI – EVALUACIÓN DE RESULTADOS

La supervisión y revisión del desempeño incluye cinco actividades separadas:

- Recopilación de datos
- Publicación de datos
- Análisis de los datos
- Formulación de conclusiones; y
- Formulación de recomendaciones.



## Tabla PMP III-8

- Los Estados deben informar sobre los beneficios acumulados de la implementación de las soluciones en la Tabla PMP III-8.
- Esto constituiría la línea de base para la siguiente iteración del Proceso de Gestión del Desempeño.

| STATE | FIR/CTA /TMA/AIRPORT | ASBU<br>Elements/operational<br>improvements | KPI |   |   | Remarks |
|-------|----------------------|--|-----|---|---|---------|
|       |                      |  | 1   | 2 | 3 |         |
|       |                      |  |     |   |   |         |



## Tabla PMP III-8

Beneficios de desempeño acumulados a partir de la implementación de los elementos ASBU seleccionados /Mejoras operativas para la región.

FIR/CTA/TMA/AEROPUERTO Tabla ATM I-1/ Tabla PMP III-1/ Tabla AOP I-1

Valor después de la implementación de los KPI de la lista de la KPI Tabla PMP III-3

| STATE | FIR/CTA /TMA/AIRPORT | ASBU Elements/operational improvements | KPI |   |   | Remarks |
|-------|----------------------|--|-----|---|---|---------|
|       |                      |  | 1   | 2 | 3 |         |
|       |                      |  |     |   |   |         |


ESTADO Tabla GEN I-1

ASBU Elemento/Mejora Operacional



| ICAO

CAPACITY & EFFICIENCY





| ICAO

# INTERNATIONAL CIVIL AVIATION ORGANIZATION

A UN SPECIALIZED AGENCY

