

DATOS GRAFICOS LHF - GRAPHIC DATA LHD

Tipo de LHD	VP 2004	IOP 2005	MP-I 2006	MP-II 2007	MP-III 2008
A	2	2	2	-	1
B	3	6	-	1	7
C	-	-	-	-	1
D	-	-	-	-	20
E	-	-	-	-	4
F	-	-	1	-	2
G	-	-	-	-	1
H	-	-	-	-	1
I	-	-	6	31	3
J	-	-	-	-	1
K	-	-	-	-	-
L	-	-	-	-	-
M	16	4	56	76	229
N	-	-	-	2	67
O	-	-	-	1	2
P	-	-	3	2	9
TOTAL	21	12	68	113	348

VP – Fase de verificação (2004);

IOP – Fase inicial de operação (2005);

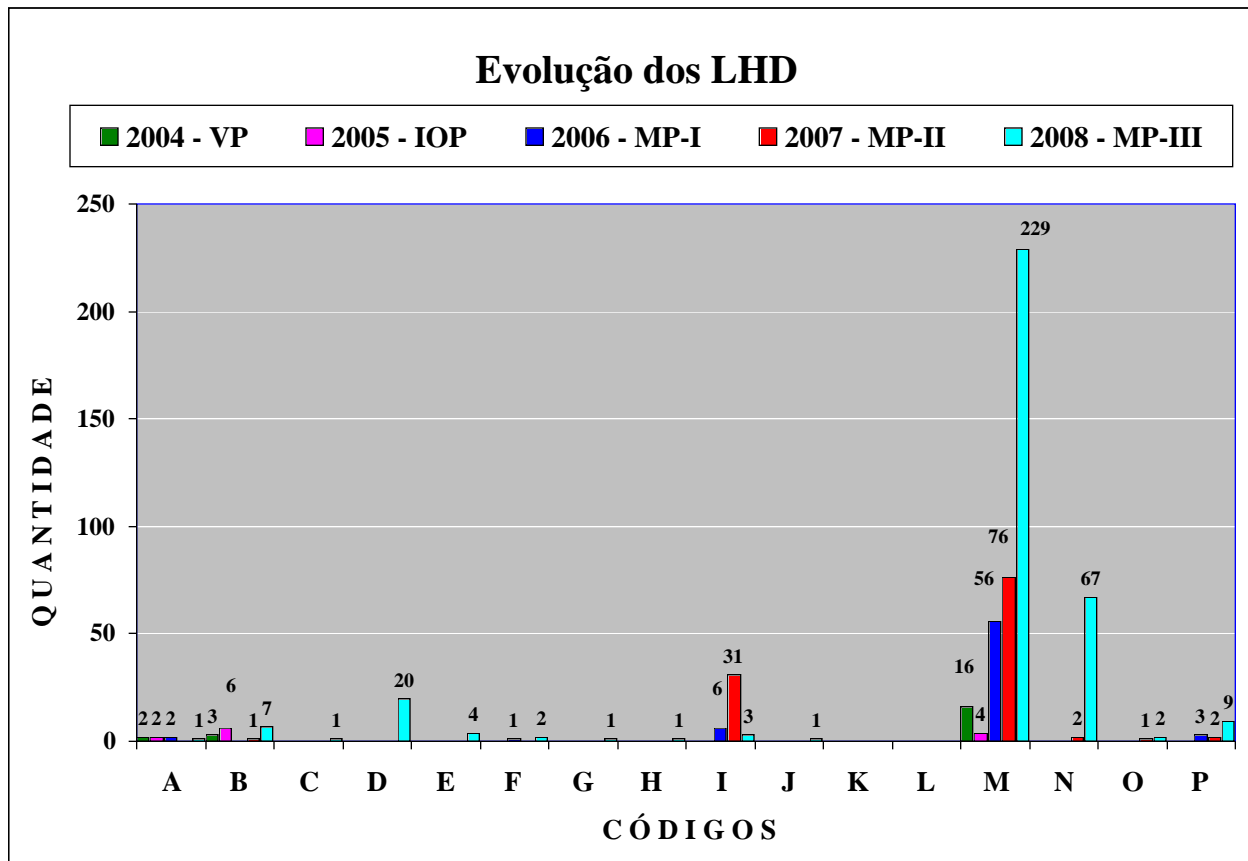
MP-I – Fase de monitoração-I (2006);

MP-II – Fase de monitoração-II (2007)

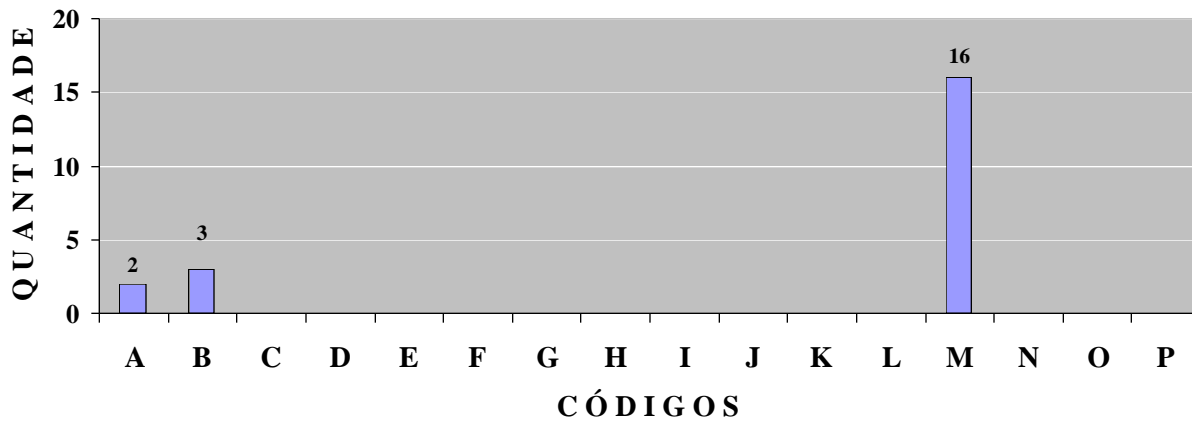
MP-III – Fase de monitoração-III (2008)

Tabela 20 . Evolução dos grandes desvios de altitude (LHD)

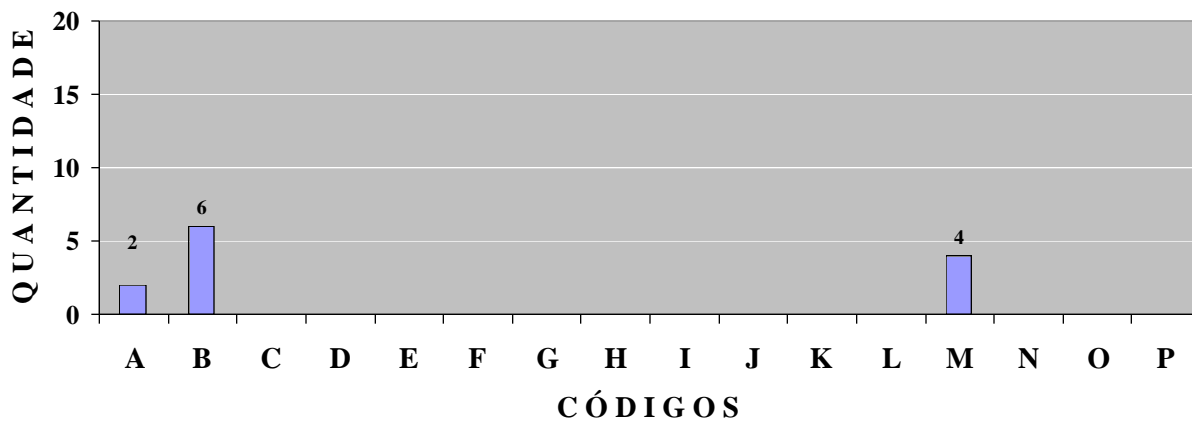
ANOS	FASES	CÓDIGOS LHD																TOTAL
		A	B	C	D	E	F	G	H	I	J	K	L	M	N	O	P	
2004	VP	2	3											16				21
2005	IOP	2	6											4				12
2006	MP-I	2					1			6				56			3	68
2007	MP-II		1							31				76	2	1	2	113
2008	MP-III	1	7	1	20	4	2	1	1	3	1			229	67	2	9	348



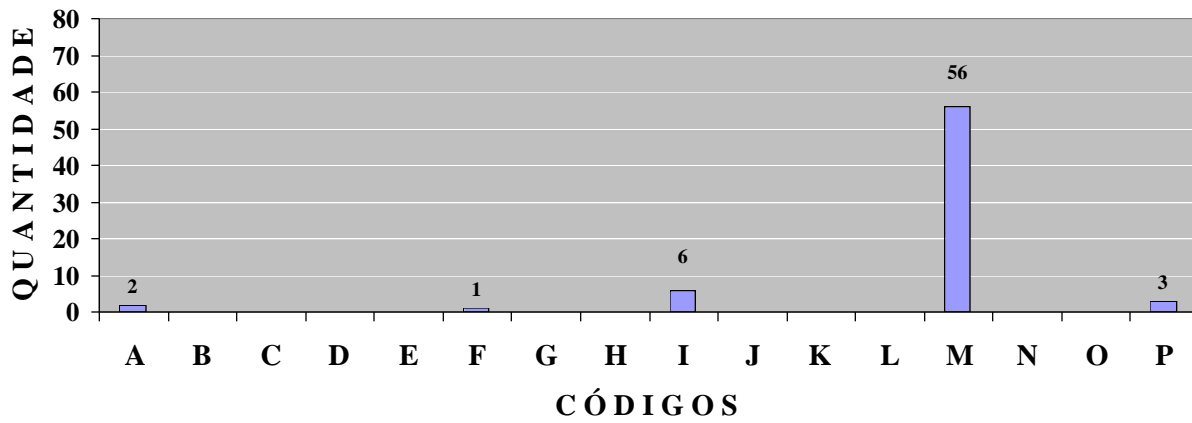
LHD reportados durante a Fase de Verificação - 2004



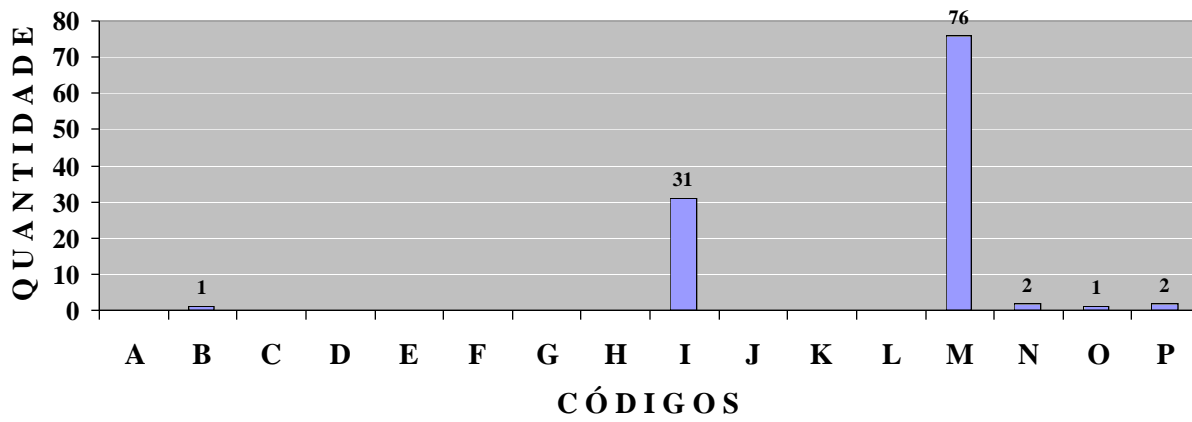
LHD reportados durante a Fase Inicial de Operação - 2005



LHD reportados durante a Fase de Monitoração - 2006



LHD reportados durante a Fase de Monitoração - 2007



LHD reportados durante a Fase de Monitoração - 2008

