

CURSO RAPIDO

ANEXO 14

VOLUMEN I

DISEÑO Y OPERACIONES DE AERODROMOS

CAPITULO 5

AYUDAS VISUALES

TEMARIO

- **LETREROS**



LETREEROS

**INSTRUCCIONES OBLIGATORIAS
DE INFORMACION**

PUNTO VERIFICACION VOR

IDENTIFICACION AERODROMO

IDENTIFICACION PUESTOS EST.

PUNTO ESPERA VIA VEHICULOS





25 R - 7 L

LETREROS OBLIGATORIOS

DESIGNACION DE PISTA

PUNTO DE ESPERA CATEGORIAS I,II,III

PUNTO DE ESPERA DE LA PISTA

PUNTO DE ESPERA VIA DE VEHICULOS

PROHIBIDA LA ENTRADA

INSCRIPCION: BLANCO SOBRE FONDO ROJO



EMPLAZAMIENTO/DESIGNACIÓN DE PISTA



DESIGNACIÓN DE PISTA/EMPLAZAMIENTO



PUNTO DE ESPERA DE LA PISTA



DESIGNACIÓN DE PISTA/
PUNTO DE ESPERA DE CATEGORÍA II



EMPLAZAMIENTO/DESIGNACIÓN DE PISTA



DESIGNACIÓN DE PISTA/EMPLAZAMIENTO



PROHIBIDA LA ENTRADA

30-12

S



DESIGNACION DE PISTA/EMPLAZAMIENTO



**SE USA PARA SEÑALAR
LA ENTRADA A LA PISTA O
A UN AREA CRITICA EN
CONJUNTO CON LA SEÑAL
DE PUNTO DE ESPERA EN
PISTA**


LETREROS DE INSTRUCCION OBLIGATORIA

05 CAT I

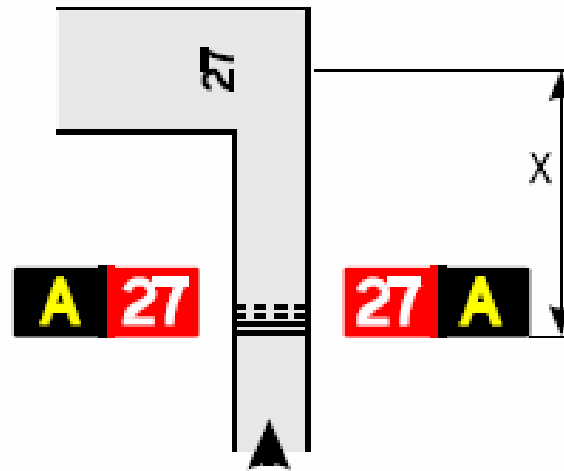
05 CAT II

05 CAT III

INDICAN EL PUNTO
DE ESPERA DE LA
PISTA DE CATEGORIA
I/II/III EN EL UMBRAL
DE LA PISTA 05, EN
CONJUNTO CON LA
SEÑAL DE PUNTO DE
ESPERA EN PISTA

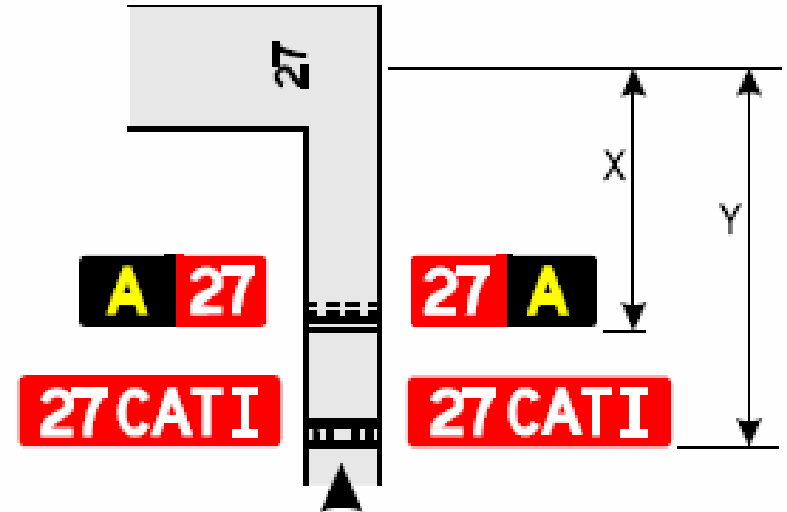
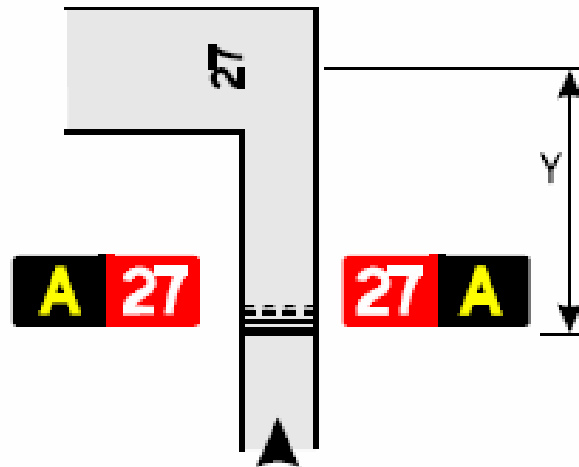


NON-INSTRUMENT, NON-PRECISION, TAKE-OFF RUNWAYS



PRECISION APPROACH RUNWAYS

CATEGORY I



<p>CATEGORY II</p>		
<p>CATEGORY III</p>		



LTU

D-ALPC

LTU

TORA 2031 →

05R-23L

B

CAT II/III

LETREEROS INFORMACION

DIRECCION

EMPLAZAMIENTO

DESTINO

SALIDA DE PISTA

PISTA LIBRE

DESPEGUE DESDE INTERSECCION

**INSCRIPCION: NEGRO SOBRE FONDO
AMARILLO**

LADO IZQUIERDO

LADO DERECHO




DIRECCIÓN/EMPLAZAMIENTO/DIRECCIÓN



EMPLAZAMIENTO/DIRECCIÓN



DESTINO



EMPLAZAMIENTO/PISTA LIBRE



PISTA LIBRE/EMPLAZAMIENTO



SALIDA DE PISTA



SALIDA DE PISTA



EMPLAZAMIENTO



DIRECCIÓN/EMPLAZAMIENTO/DIRECCIÓN/DIRECCIÓN



DIRECCIÓN/DIRECCIÓN/DIRECCIÓN/EMPLAZAMIENTO/DIRECCIÓN/DIRECCIÓN/DIRECCIÓN



DESPEGUE DESDE INTERSECCIÓN

LETREROS DE INFORMACION



A5 ←A→

←B T2 B5 ↑ B→

