



OACI

ORGANIZACIÓN DE AVIACIÓN CIVIL INTERNACIONAL

ORGANISMO ESPECIALIZADO
DE LA ONU



Análisis de la Implementación Efectiva de SARPs en el área AGA – Octubre 2025

Fabio Salvatierra – NACC AGA RO

Octava Reunión de Coordinadores/as Nacionales de Supervisión Continua (NCCM/8) para las Regiones NAM/CAR

Oficina Regional NACC de la OACI en Ciudad de México, México, del 18 al 20 de noviembre de 2025

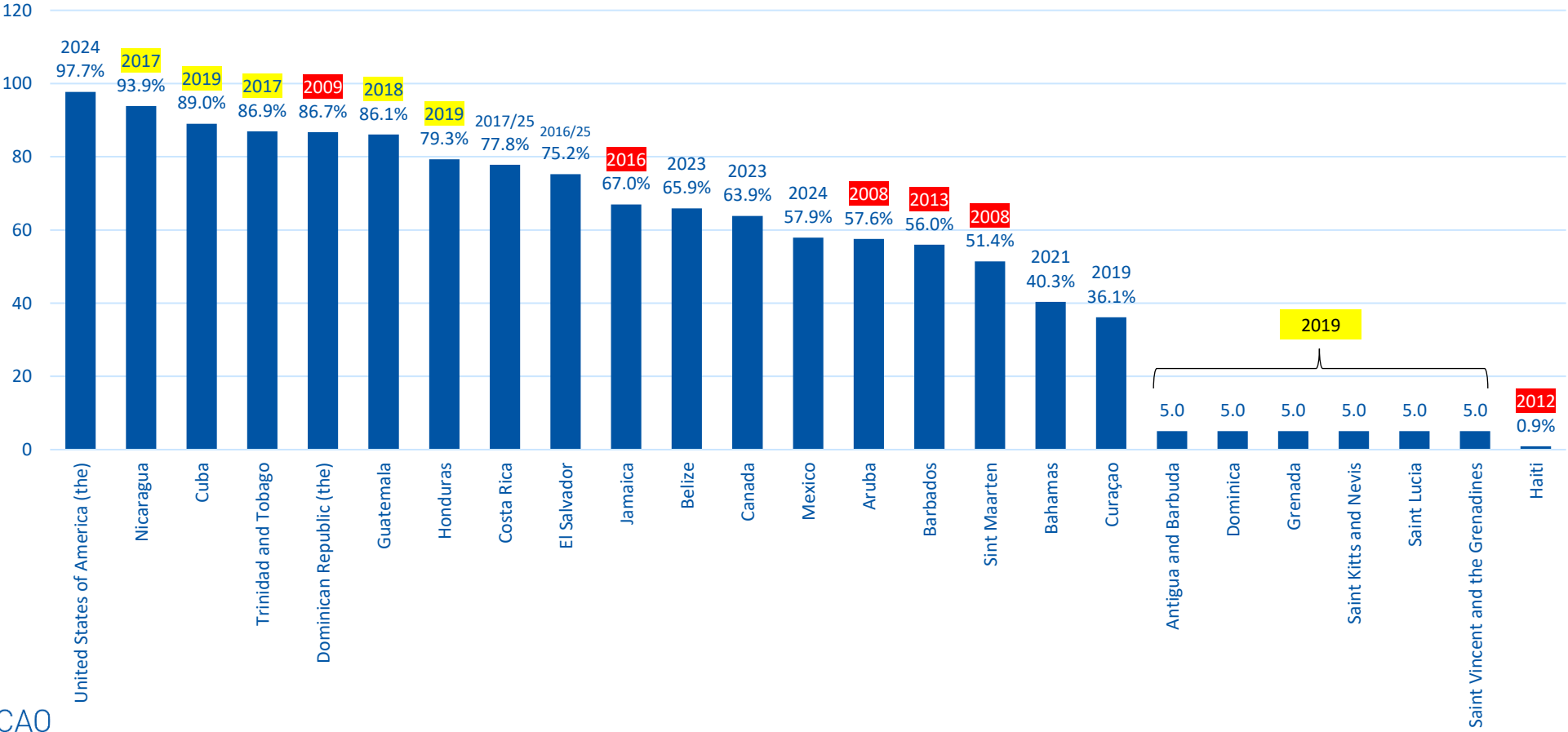
Programa NACC AGA

Aprobado en Reunión NACC/WG/AGA/TF/2, está **baajo revisión**



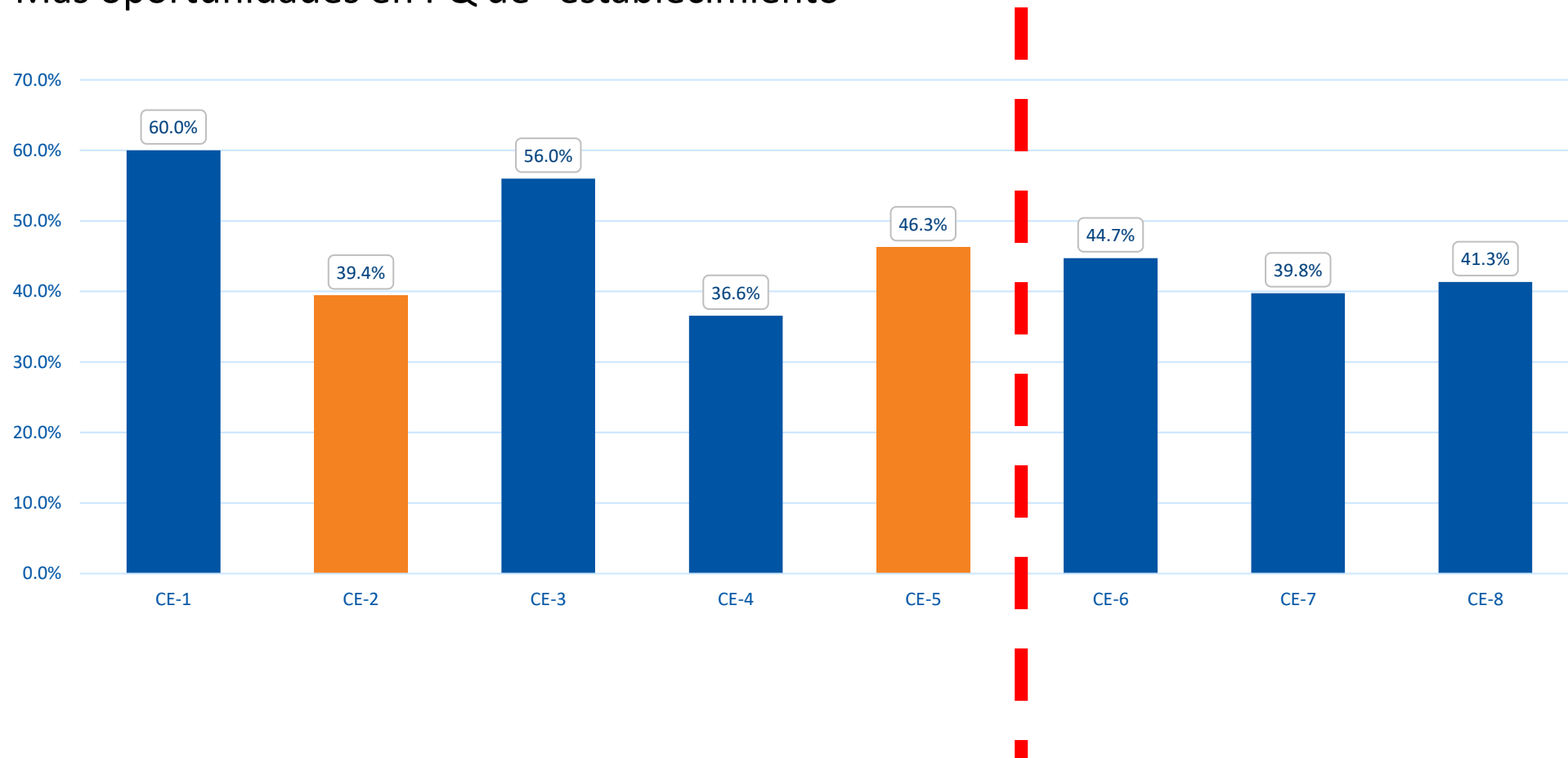
AGA EI (tomado del OLF) – Oct. 2025

Con la última actividad de AGA (Año)



NACC AGA Promedio por elemento crítico (CE)

Más oportunidades en PQ de "establecimiento"



Mapa de calor de AGA EI por Estado y CE

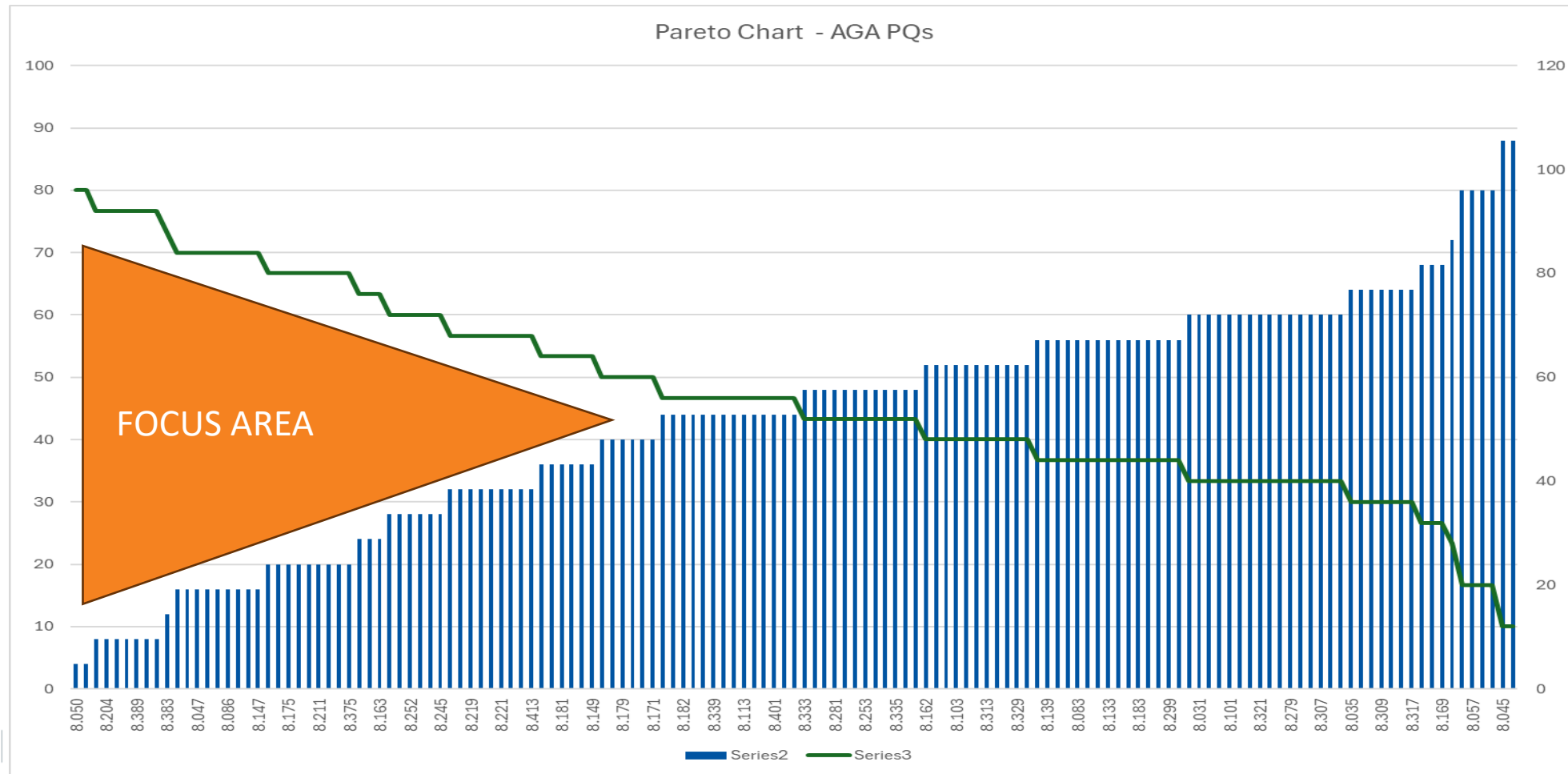
Average of Ei	Column Lab	CE-1	CE-2	CE-3	CE-4	CE-5	CE-6	CE-7	CE-8
Antigua and Barbuda		0.00	0.00	28.57	14.29	0.00	5.88	0.00	0.00
Aruba		0.00	0.00	42.86	14.29	50.00	52.94	50.00	77.78
Bahamas		50.00	57.14	71.43	28.57	71.43	25.49	15.63	0.00
Barbados		50.00	19.05	71.43	0.00	42.86	50.98	43.75	66.67
Belize		100.00	80.95	57.14	71.43	92.86	47.06	53.13	22.22
Canada		100.00	47.62	71.43	57.14	57.14	58.82	62.50	55.56
Costa Rica		100.00	38.10	57.14	28.57	64.29	62.75	65.63	66.67
Cuba		100.00	66.67	85.71	28.57	71.43	86.27	87.50	88.89
Curaçao		50.00	61.90	57.14	57.14	21.43	19.61	18.75	22.22
Dominica									
Dominican Republic (the)		100.00	66.67	100.00	71.43	78.57	86.27	68.75	66.67
El Salvador		100.00	52.38	85.71	42.86	64.29	58.82	46.88	66.67
Grenada		0.00	0.00	28.57	14.29	0.00	5.88	0.00	0.00
Guatemala		50.00	76.19	85.71	85.71	85.71	66.67	78.13	55.56
Haiti		50.00	0.00	0.00	0.00	0.00	0.00	0.00	0.00
Honduras		100.00	80.95	57.14	85.71	78.57	58.82	53.13	55.56
Jamaica		100.00	33.33	71.43	42.86	50.00	64.71	46.88	55.56
Mexico		100.00	80.95	28.57	42.86	50.00	52.94	50.00	44.44
Nicaragua		100.00	66.67	85.71	57.14	78.57	84.31	62.50	88.89
Saint Kitts and Nevis		0.00	0.00	28.57	14.29	0.00	5.88	0.00	0.00
Saint Lucia		0.00	0.00	28.57	14.29	0.00	5.88	0.00	0.00
Saint Vincent and the Grenadines		0.00	0.00	28.57	14.29	0.00	5.88	0.00	0.00
Sint Maarten		50.00	19.05	57.14	14.29	21.43	47.06	50.00	22.22
Trinidad and Tobago		100.00	52.38	85.71	28.57	78.57	68.63	59.38	88.89
United States of America (the)		100.00	85.71	85.71	85.71	100.00	96.08	81.25	88.89
Grand Total		60.0	39.4	56.0	36.6	46.3	44.7	39.8	41.3

Mapa de calor de AGA EI por tema

Identifica las áreas que se ven más afectadas por la Implementación Efectiva

Row Labels	CE-1	CE-2	CE-3	CE-4	CE-5	CE-6	CE-7	CE-8
Aerodrome certification - General					58.0	45.0		
Aerodrome maintenance						48.0	36.0	
Aerodrome manual					44.0	56.0	40.0	
Aerodrome surveillance						36.0	30.4	35.2
Aerodrome visual aids						35.2	58.0	
Facilities, equipment and documentation					50.0			
Heliport characteristics							8.0	
Legislation and regulations - AGA	60.0	39.4	80.0			32.0	60.0	
Organization, staffing and training - AGA			52.0	36.6				
Physical characteristics, facilities and equipment						44.0		
Provision of aerodrome data and coordination					40.0	61.3	52.0	
Safety procedures for aerodrome operations					49.3	46.0	52.0	50.0
SMS/aeronautical studies/risk assessments					20.0		30.0	48.0

Gráfico Pareto (AGA PQs EI vs Gap)



Las 5 PQ más altos

PQ	CE	Promedio de IE
8.045	CE-3	88
8.153	CE-6	88
8.011	CE-3	80
8.057	CE-4	80
8.137	CE-6	80

Las 5 PQ más bajos

PQ	CE	Promedio de IE
8.048	CE-8	4
8.050	CE-7	4
8.144	CE-6	8
8.204	CE-6	8
8.385	CE-7	8

Row Labels	CE	PPQ	Average of Ei
8.275	CE-1	1	72
8.333	CE-1		48

Row Labels	CE	PPQ	Average of Ei
8.367	CE-2		60
8.005	CE-2	1	56
8.139	CE-2		56
8.303	CE-2	1	56
8.337	CE-2		56
8.162	CE-2		52
8.255	CE-2		52
8.001	CE-2	1	48
8.003	CE-2	1	44
8.172	CE-2		44
8.182	CE-2		44
8.015	CE-2	1	36
8.132	CE-2		32
8.202	CE-2		32
8.219	CE-2		32
8.134	CE-2		28
8.222	CE-2		28
8.252	CE-2		28
8.142	CE-2	1	16
8.381	CE-2		16
8.383	CE-2		12

Row Labels	CE	PPQ	Average of Ei
8.045	CE-3		88
8.011	CE-3	1	80
8.035	CE-3		64
8.031	CE-3		60
8.033	CE-3		60
8.039	CE-3	1	24
8.047	CE-3		16

Row Labels	CE	PPQ	Average of Ei
8.057	CE-4		80
8.051	CE-4	1	48
8.053	CE-4		32
8.040	CE-4		28
8.055	CE-4	1	28
8.042	CE-4		24
8.049	CE-4		16

Row Labels	CE	PPQ	Average of Ei
8.065	CE-5		68
8.141	CE-5		68
8.169	CE-5		68
8.105	CE-5		60
8.083	CE-5	1	56
8.328	CE-5		56
8.281	CE-5		48
8.069	CE-5		44
8.119	CE-5		44
8.339	CE-5		44
8.063	CE-5		20
8.369	CE-5		20
8.148	CE-5		16

Los PQ de los establecimientos (CE-1 a 5) tienen margen de mejora, especialmente en CE-2

Row Labels	CE	PPQ	Average of Ei
8.153	CE-6	1	88
8.137	CE-6		80
8.157	CE-6		80
8.085	CE-6		64
8.227	CE-6		64
8.309	CE-6		64
8.101	CE-6	1	60
8.235	CE-6		60
8.287	CE-6		60
8.321	CE-6		60
8.347	CE-6		60
8.111	CE-6	1	56
8.133	CE-6		56
8.151	CE-6		56
8.173	CE-6	1	56
8.183	CE-6		56
8.191	CE-6	1	56
8.291	CE-6		56
8.299	CE-6		56
8.091	CE-6	1	52
8.103	CE-6		52
8.251	CE-6		52
8.297	CE-6		52
8.313	CE-6		52
8.201	CE-6	1	48
8.225	CE-6		48
8.253	CE-6		48
8.331	CE-6		48
8.093	CE-6		44
8.259	CE-6	1	44
8.087	CE-6	1	40
8.161	CE-6	1	40
8.179	CE-6	1	40
8.345	CE-6	1	40
8.365	CE-6		40

8.145	CE-6		36
8.181	CE-6		36
8.099	CE-6	1	32
8.221	CE-6		32
8.245	CE-6		28
8.163	CE-6	1	24
8.175	CE-6		20
8.177	CE-6		20
8.209	CE-6		20
8.211	CE-6		20
8.323	CE-6	1	20
8.086	CE-6	1	16
8.215	CE-6		16
8.239	CE-6		16
8.144	CE-6		8
8.204	CE-6	1	8

Implementation PQ's (CE-6 to 8) have room for improvements, specially on CE-6

Row Labels	CE	PPQ	Average of Ei
8.223	CE-7	1	64
8.283	CE-7		64
8.317	CE-7		64
8.277	CE-7	1	60
8.279	CE-7		60
8.301	CE-7		60
8.305	CE-7	1	60
8.307	CE-7	1	60
8.311	CE-7	1	60
8.319	CE-7		60
8.143	CE-7	1	56
8.155	CE-7		52
8.233	CE-7		52
8.349	CE-7		48
8.113	CE-7		44
8.273	CE-7		44
8.293	CE-7		44
8.401	CE-7	1	44
8.171	CE-7		40
8.115	CE-7		36
8.257	CE-7		36
8.341	CE-7		32
8.403	CE-7		32
8.315	CE-7		20
8.375	CE-7		20
8.147	CE-7		16
8.385	CE-7	1	8
8.387	CE-7	1	8
8.389	CE-7		8
8.393	CE-7		8
8.395	CE-7		8
8.050	CE-7		4

Row Labels	CE	PPQ	Average of Ei
8.329	CE-8		52
8.405	CE-8		52
8.335	CE-8		48
8.377	CE-8		48
8.409	CE-8		48
8.411	CE-8	1	44
8.415	CE-8		44
8.413	CE-8	1	32
8.048	CE-8		4

Hoja de ruta propuesta

(Formará parte de formulación de proyecto)



¿Qué necesitamos de los Estados?

¡Apoyo!

- Apoyo de alto nivel de la Administración de los Estados para facilitar las actividades que planificarán la Oficina Regional y el Grupo de Tarea NACC AGA, incluido el préstamo de expertos para actividades virtuales e in situ.
- Comunicación abierta y transparencia con los operadores aeroportuarios (ambos queremos lo mismo).
- Concéntrese en los resultados en lugar de los "medios" o las "formas".
- Compromiso para mantener una comunicación abierta y constante con los gerentes de proyectos del grupo de tarea AGA de la OACI.





OACI

Gracias!

nacc-aga@icao.int