



Search...



กองด่านควบคุมโรคติดต่อระหว่างประเทศและกักกันโรค
Division of International Disease Control Port and Quarantine

กรมควบคุมโรค
Department of Disease Control

Integration of immigration arrival card and health declaration form into a single system

Start

1 MAY 2025

Rome BUATHONG, MD. MIH. FETP. Travel Med.

Director of Division of International Communicable Disease Control Ports and Quarantine

Department of Disease Control

Ministry of Public Health

Travel Regulations

In Normal Situation



PASSPORT

All mandatory



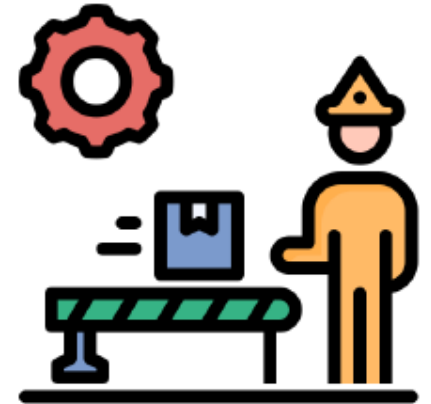
VISA/ETA

Designated



HEALTH

Designated



CUSTOMS

2024

116,949 travelers/day



503 travelers/day (0.43%)

Shaping the Future of Public Health 2030

Preparedness, Prevention and Response

Travel Journey for Entry Thailand



Traveler



Port Health
and Quarantine



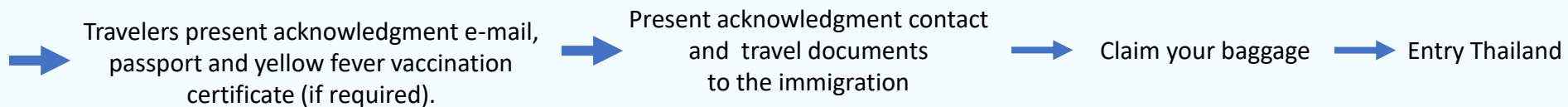
Immigration



Custom

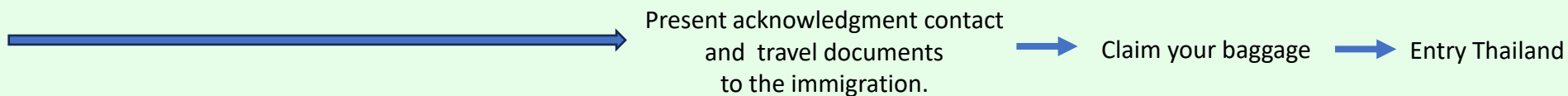
Pattern I

- Yellow fever endemic countries**
- Nationalities from yellow fever endemic countries
 - Direct flight from yellow fever endemic countries





Pattern II

**Traveler from
Other countries /
Other nationalities**



Immigration Arrival Card – Non-Thai Travelers

T.M.6 ตม.6 THAI IMMIGRATION BUREAU บัตรขาออก DEPARTURE CARD		T.M.6 ตม.6 THAI IMMIGRATION BUREAU บัตรขาเข้า ARRIVAL CARD	
ชื่อสกุล Family Name		ชื่อตัว First Name	ชื่อกลาง Middle Name
ชื่อตัวและชื่อกลาง First & Middle Name		เมือง/City Province/City	เลขที่พาสปอร์ต Passport no.
วัน-เดือน-ปีเกิด Date of Birth		หมายเลขเที่ยวบิน/ยานพาหนะ Flight no. / Vehicle no.	วีซ่า Visa no.
DB MM YYYY		อาชีพ Occupation	ประเทศที่ท่านขึ้นเครื่อง Country Where You Boarded
เลขพาสปอร์ต Passport no.		วัตถุประสงค์ของการเดินทาง Purpose of Visit	ระยะเวลาที่พำนัก Length of Stay
สัญชาติ Nationality		เมืองและประเทศที่ท่านพำนัก City / State	ประเทศที่ท่านพำนัก Country of Residence
หมายเลขเที่ยวบิน/ยานพาหนะ Flight no. / Vehicle no.		ที่อยู่ Address in Thailand	
ลายเซ็น Signature		โทรศัพท์ Telephone	อีเมล Email
		ลายเซ็น Signature	

AB1234

For non-Thai resident, please complete on both sides of this card.

ตัวอย่าง

เฉพาะชาวต่างชาติ / For non-Thai resident only		สำหรับคนไทย / For Thai resident	
Type of flight <input type="checkbox"/> Charter <input type="checkbox"/> Schedule		Purpose of Visit <input type="checkbox"/> Holiday <input type="checkbox"/> Meeting <input type="checkbox"/> Sports <input type="checkbox"/> Business <input type="checkbox"/> Incentive <input type="checkbox"/> Medical & Wellness <input type="checkbox"/> Education <input type="checkbox"/> Convention <input type="checkbox"/> Transit <input type="checkbox"/> Employment <input type="checkbox"/> Exhibition <input type="checkbox"/> Others	
Is this your first trip to Thailand? <input type="checkbox"/> Yes <input type="checkbox"/> No		Yearly Income <input type="checkbox"/> Less than 20,000 US\$ <input type="checkbox"/> 20,001 - 60,000 US\$ <input type="checkbox"/> More than 60,000 US\$ <input type="checkbox"/> No Income	
Are you traveling as part of a tour group? <input type="checkbox"/> Yes <input type="checkbox"/> No		Accommodation <input type="checkbox"/> Hotel <input type="checkbox"/> Friend's House <input type="checkbox"/> Youth Hostel <input type="checkbox"/> Apartment <input type="checkbox"/> Guest House <input type="checkbox"/> Others	
Next city/Port of disembarkation		<div>IMPORTANT NOTICE</div> <p>In accordance to Immigration Act, B.E. 2522:</p> <ol style="list-style-type: none">All passengers must complete the T.M.6 card.The passenger must keep the departure card with his/her passport or travel document and present the card to the Immigration Officer at the Checkpoint at the time of departure.If the alien stays in the Kingdom longer than 90 days, he/she must notify in writing at the nearest Immigration Office, concerning place of stay, as soon as possible upon expiration of 90 days. And required to do so every 90 days.Aliens are not allowed to work unless they are granted Work Permit.	

Health Declaration Form for all travelers from designated countries such as Yellow fever endemic areas

แบบ ท.8
T.8

- 2 -

แบบคำถามสำหรับผู้เดินทาง
QUESTIONNAIRE FOR TRAVELLER

กรุณากรอกข้อความต่อไปนี้ให้ถูกต้องและใช้ตัวอักษรพิมพ์ใหญ่
Please fill in the following blanks correctly, in block letters.

ประเภทพาหนะ
Type of conveyance:

☐ พาหนะทางน้ำ
Watercraft

☐ พาหนะทางบก
Ground transport vehicle

☐ พาหนะทางอากาศ
Aircraft

☐ เรือเดินทะเลระหว่างประเทศ ชื่อเรือ.....
Ship Name of ship

☐ เรือเดินลำน้ำระหว่างประเทศ ชื่อเรือ.....
Inland navigation vessel Name of vessel

☐ รถไฟ ขบวนที่.....
Train Car no.

☐ รถโดยสารสาธารณะ หมายเลขทะเบียน.....
Bus/Coach License plate no.

☐ รถยนต์ส่วนบุคคล หมายเลขทะเบียน.....
Personal Car License plate no.

☐ รถแอมบูแลนซ์ หมายเลขทะเบียน.....
Ambulance License plate no.

☐ รถบรรทุกสินค้า หมายเลขทะเบียน.....
Lorry License plate no.

☐ อื่น ๆ ระบุ.....
Other Specify

☐ เครื่องบิน เที่ยวบินที่.....
Airplane Flight no.

☐ เฮลิคอปเตอร์ เที่ยวบินที่.....
Helicopter Flight no.

☐ อากาศยานอื่นที่รับขนส่งทางอากาศ เที่ยวบินที่.....
Other transport aircraft Flight no.

จาก..... ถึง..... หมายเลขที่นั่ง.....
From..... to..... seat no.

วันที่..... เดือน..... พ.ศ..... เลขที่หนังสือเดินทาง/เลขบัตรประจำตัวประชาชน.....
date month year passport no./ID no.

ชื่อ - สกุล..... สัญชาติ.....
Name in full nationality

อายุ..... ปี เพศ ☐ ชาย ☐ หญิง อาชีพ.....
age years sex male female occupation

ที่พักในประเทศไทย (address in Thailand).....

อีเมล/หมายเลขโทรศัพท์ (E-mail/Telephone no.).....

บุคคลที่สามารถติดต่อได้/เบอร์โทรศัพท์ (Contact person/Telephone no.).....

กรุณายกชื่อเมือง/ประเทศต่าง ๆ ที่ท่านได้อาศัยอยู่ภายในสองสัปดาห์ก่อนมาถึงประเทศไทย
Please list the name of the cities/countries where you stayed within two weeks before arrival.

.....

.....

ขีดเครื่องหมาย ✓ เมื่อท่านมีอาการเหล่านี้ หรือเคยมีมาก่อนภายในสองสัปดาห์ก่อนมาถึงประเทศไทย
Please mark ✓ if you have had any of the following symptoms within two weeks before arrival.

<input type="checkbox"/> อุจจาระร่วง Diarrhea	<input type="checkbox"/> อาเจียน Vomiting	<input type="checkbox"/> ปวดท้อง Abdominal pain	<input type="checkbox"/> ไข้ Fever
<input type="checkbox"/> ผื่น ตุ่มน้ำใส ตุ่มหนอง หรือแฉกสะเก็ดตามร่างกาย Rash/Vesicles/Pustule/Scaly	<input type="checkbox"/> เจ็บคอ Sore throat	<input type="checkbox"/> ตับเหลือง ตาเหลือง Jaundice	
<input type="checkbox"/> ไอหรือหายใจขัด Cough or shortness of breath	<input type="checkbox"/> ต่อมน้ำเหลืองโต Enlarged lymph glands or tender lumps		
<input type="checkbox"/> อื่น ๆ ระบุ..... Other (Specify)	<input type="checkbox"/> ปัญหาสุขภาพ/โรคประจำตัว ระบุ..... Health problem/Health condition (Specify)		

ข้อมูลที่จะให้เป็นประโยชน์ในการจัดการเหตุการณ์สุขภาพของประชาชน สามารถใช้ในการติดตามผู้โดยสารที่อาจได้รับการสัมผัสโรคติดต่อ การจัดการข้อมูลดำเนินการโดยหน่วยงานด้านสุขภาพของประชาชน ซึ่งสอดคล้องกับพระราชบัญญัติโรคติดต่อ พ.ศ. 2558 และกฎอนามัยระหว่างประเทศ ค.ศ. 2005 และนำมาใช้เพื่อวัตถุประสงค์ด้านสุขภาพของประชาชน

The information you provide will assist the public health authorities to manage the public health event by enabling them to trace traveller who may have been exposed to communicable diseases. The information is intended to be held by the public health authorities in accordance with the Communicable Diseases Act (2015) and International Health Regulations (2005) and to be used only for the public health purposes.

ลายมือชื่อ (ผู้เดินทาง).....
Signature (traveller)

*ส่วนของเจ้าพนักงานควบคุมโรคติดต่อประจำด่านควบคุมโรคติดต่อระหว่างประเทศ
*For Communicable disease control officer stationed at the international communicable disease control checkpoint use only.

☐ อุณหภูมิร่างกาย..... องศาเซลเซียส
Temperature (°C)

☐ มีอาการสงสัยโรคติดต่ออันตราย (ระบุ).....
Suspected symptoms of a dangerous communicable disease. (Specify)

เจ้าพนักงานควบคุมโรคติดต่อ
ประจำด่านควบคุมโรคติดต่อระหว่างประเทศ
Communicable disease control officer stationed
at the international communicable disease control checkpoint

ขีดเครื่องหมาย.....

Travel Restrictions



Shaping the Future of Public Health 2030

Preparedness, Prevention and Response

Travel Restrictions

During COVID-19 pandemic



PASSPORT

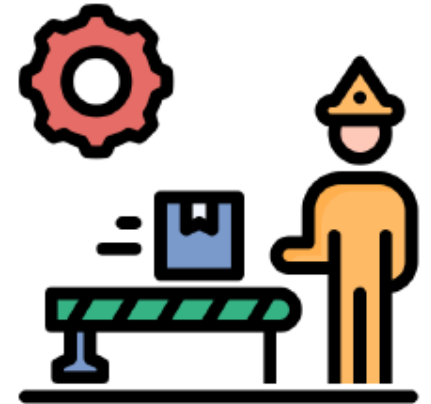
20,000 travelers
per day



VISA/ETA



HEALTH



CUSTOMS



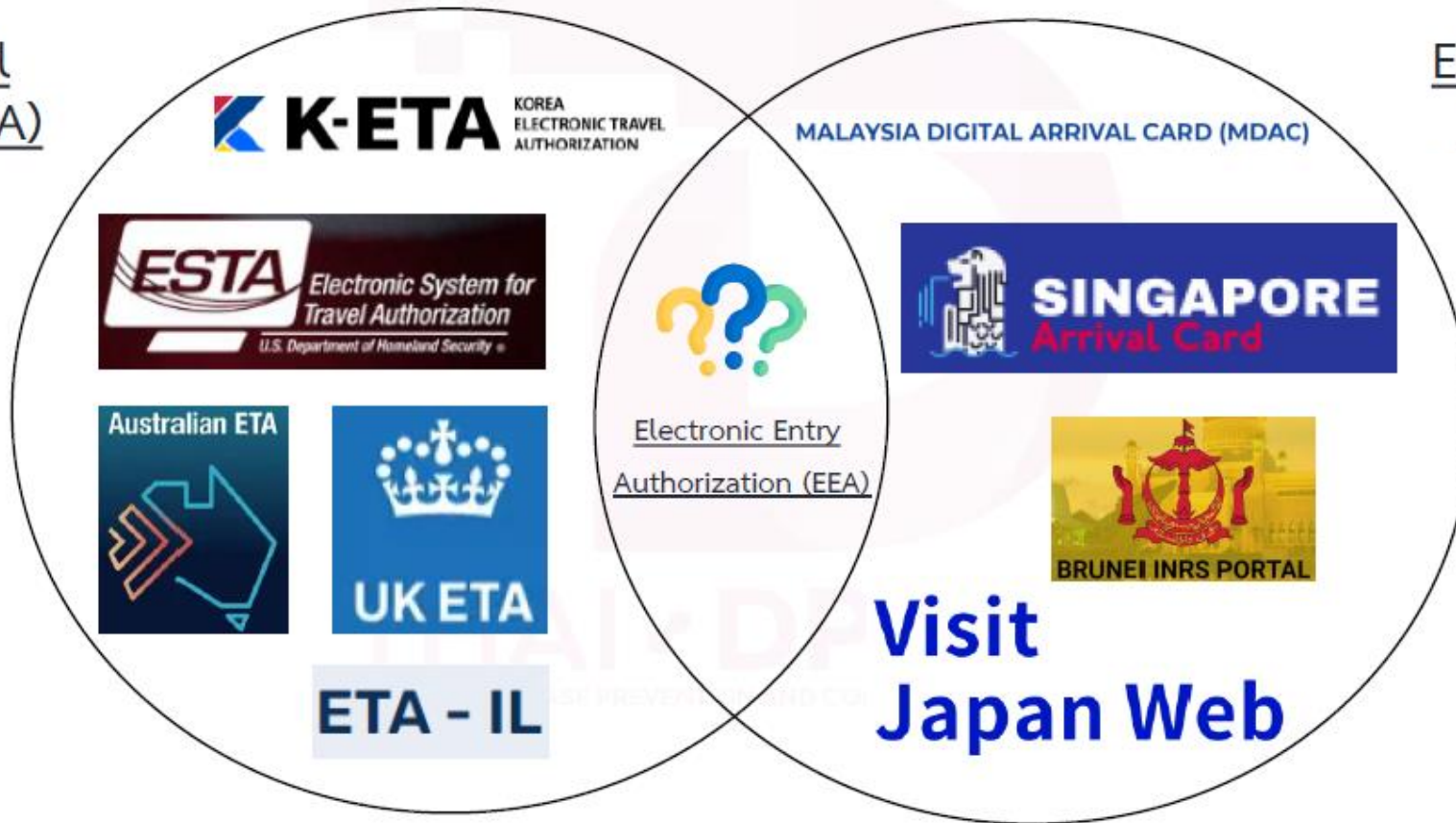
20,000 per day
(100%)

Shaping the Future of Public Health 2030

Preparedness, Prevention and Response

Electronic Travel Authorization : Electronic Arrival Card

Electronic Travel Authorization (ETA)



Electronic Arrival Card (EAC)



Thailand Digital Arrival Card (TDAC)
1 MAY 2025

Shaping the Future of Public Health 2030

Preparedness, Prevention and Response

Conditions need to be solved before integration between immigration arrival card and quarantine health declaration form

- ▶ Law endorsement for electronic use of digital arrival cards => yes both immigration (MOI) and quarantine (MOPH)
- ▶ Information standardized by both immigration and quarantine
- ▶ Data transfer flow between immigration and quarantine
- ▶ Data storage
- ▶ Cyber security
- ▶ PDPA
- ▶ User friendliness both travelers and officers
- ▶ Back up SOP during system / electric / internet down situations

Registration



<http://tdac.immigration.go.th> หรือ QR Code

The screenshot shows the Thailand Digital Arrival Card (TDAC) website. The browser address bar displays <https://tdac.immigration.go.th/arrival-card/#/home>. The page features a blue header with the text "Thailand Digital Arrival Card" and a language selector set to "English". A prominent "IMPORTANT NOTICE" section, citing the Immigration Act, B.E. 2522, lists four requirements for passengers. Below this, a "Success!" message with a green checkmark and the Cloudflare logo is visible. Two main action buttons are present: "Arrival Card" (with the subtext "Provide your Thailand Digital Arrival Card details for your coming trip.") and "Update Arrival Card" (with the subtext "Make change to the Thailand Digital Arrival Card information."). A "User's Guide" link is located at the bottom, along with a copyright notice: "Copyright 2024 Project. All rights reserved."

IMPORTANT NOTICE
In accordance to Immigration Act, B.E. 2522

1. All passengers must complete the Thailand Digital Arrival Card.
2. If the alien stays in the Kingdom longer than 90 days, he/she must notify in writing the nearest Immigration Officer, concerning place of stay, as soon as possible upon expiration of 90 days. And required to do so every 90 days.
3. Aliens are not allowed to work unless they are granted Work Permit.
4. Foreign travelers are required to complete the Thailand Digital Arrival Card form no more than 3 days prior to their arrival in Thailand.

Success! CLOUDFLARE

Arrival Card
Provide your Thailand Digital Arrival Card details for your coming trip.

Update Arrival Card
Make change to the Thailand Digital Arrival Card information.

[User's Guide](#)

Copyright 2024 Project. All rights reserved.

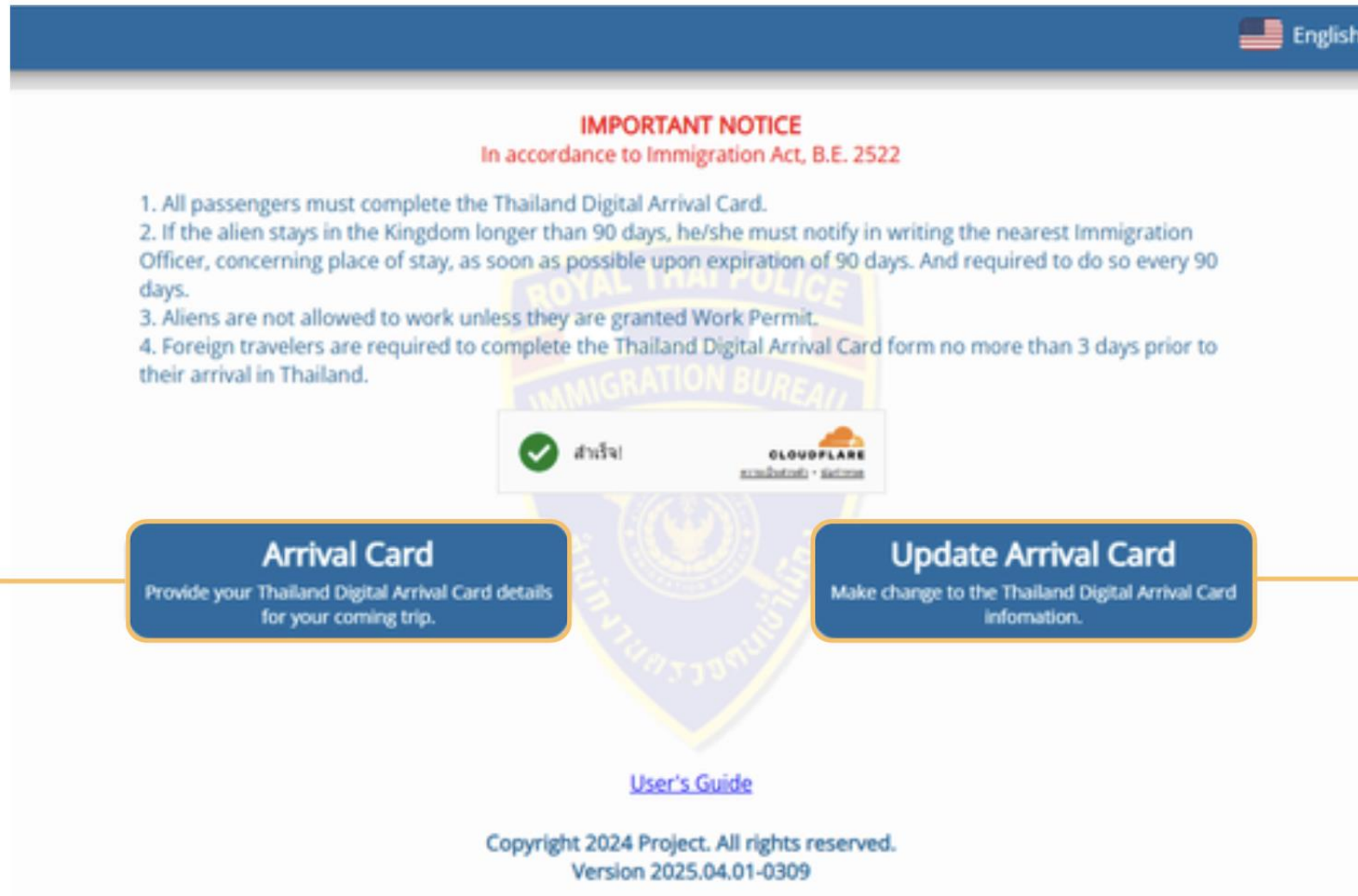


Registration process

Home page

Click to register
before entering
Thailand (for
foreigners)


Click here to
modify
previously
submitted
information



The screenshot shows the home page of the Thailand Digital Arrival Card system. At the top right, there is a language selector with the US flag and the word "English". The main content area features an "IMPORTANT NOTICE" in red, followed by four numbered instructions in blue text. Below the notice is a green checkmark icon with the Thai text "สำเร็จ" (Success) and the Cloudflare logo. At the bottom, there are two blue buttons with orange borders: "Arrival Card" and "Update Arrival Card". The "Arrival Card" button has the text "Provide your Thailand Digital Arrival Card details for your coming trip." and the "Update Arrival Card" button has the text "Make change to the Thailand Digital Arrival Card information." Below these buttons is a link for "User's Guide" and a copyright notice at the very bottom.

IMPORTANT NOTICE
In accordance to Immigration Act, B.E. 2522

1. All passengers must complete the Thailand Digital Arrival Card.
2. If the alien stays in the Kingdom longer than 90 days, he/she must notify in writing the nearest Immigration Officer, concerning place of stay, as soon as possible upon expiration of 90 days. And required to do so every 90 days.
3. Aliens are not allowed to work unless they are granted Work Permit.
4. Foreign travelers are required to complete the Thailand Digital Arrival Card form no more than 3 days prior to their arrival in Thailand.

สำเร็จ 

Arrival Card
Provide your Thailand Digital Arrival Card details for your coming trip.

Update Arrival Card
Make change to the Thailand Digital Arrival Card information.

[User's Guide](#)

Copyright 2024 Project. All rights reserved.
Version 2025.04.01-0309

Registration process

1. Personal Information

Arrival Card > Add Arrival Card

1 Personal Information 2 Trip & Accommodation Information 3 Health Declaration

1 Personal Information In Passport

Retrieve with Passport

*Family Name Only letters A-Z are allowed. En. *First Name Only letters A-Z are allowed.
Middle Name Only letters A-Z are allowed. *Passport No.
*Nationality/Citizenship Select or enter

Personal Information

*Date of Birth
*Occupation *Gender ☐ FEMALE ☐ MALE ☐ UNDEFINED
Visa No. *Country/Territory of Residence Select or enter
*City/State of Residence Select or enter *Phone No.

[Discard and return to Home](#) [Delete This Traveler](#) [Continue](#)

1.1 Fill personal information and passport number

1.2 Click after completing the form

1.3 Click to clear form

Registration process


2. Trip & Accommodation Information


Arrival Card > Add Arrival Card

1 Personal Information 2 Trip & Accommodation Information 3 Health Declaration

Trip Information Same as previous Traveler

Arrival Information

*Date of Arrival 

*Country/Territory where you Boarded 


*Purpose of Travel

*Mode of Travel ☐ AIR ☐ LAND ☐ SEA

*Mode of Transport

*Flight No./Vehicle No.

Departure Information

Date of Departure 

Mode of Travel ☐ AIR ☐ LAND ☐ SEA

Mode of Transport

Flight No./Vehicle No.

2.1 Enter travel details to Thailand

2.2 Enter departure details from Thailand

Registration process



2. Trip & Accommodation Information (cont)

Accommodation Information

☐ I am a transit passenger, I don't stay in Thailand.

*Type of Accommodation in Thailand

*Province

*District, Area

*Sub-District, Sub-Area

Post Code

*Address

23 / 250

2.5 Click to view
the previous
page

Previous

2.3 Enter address
in Thailand

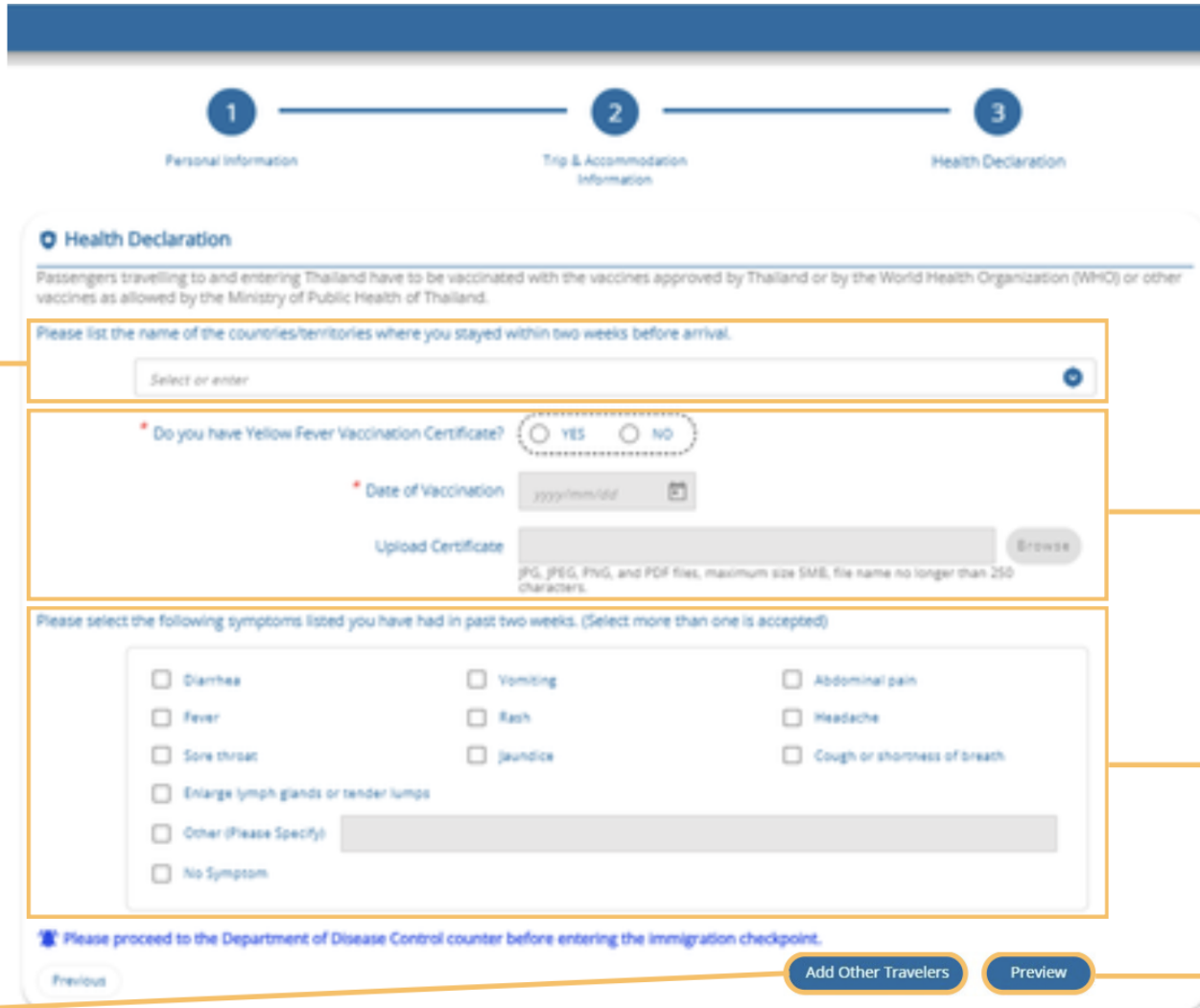
2.4 Click after
completing the
form

Continue

Registration process



3. Health Declaration



1 Personal Information

2 Trip & Accommodation Information

3 Health Declaration

Health Declaration

Passengers travelling to and entering Thailand have to be vaccinated with the vaccines approved by Thailand or by the World Health Organization (WHO) or other vaccines as allowed by the Ministry of Public Health of Thailand.

Please list the name of the countries/territories where you stayed within two weeks before arrival.

Select or enter

* Do you have Yellow Fever Vaccination Certificate? ☐ YES ☐ NO

* Date of Vaccination

Upload Certificate

JPG, JPEG, PNG, and PDF files, maximum size 5MB, file name no longer than 250 characters.

Please select the following symptoms listed you have had in past two weeks. (Select more than one is accepted)

<input type="checkbox"/> Diarrhea	<input type="checkbox"/> Vomiting	<input type="checkbox"/> Abdominal pain
<input type="checkbox"/> Fever	<input type="checkbox"/> Rash	<input type="checkbox"/> Headache
<input type="checkbox"/> Sore throat	<input type="checkbox"/> Jaundice	<input type="checkbox"/> Cough or shortness of breath
<input type="checkbox"/> Enlarge lymph glands or tender lumps		
<input type="checkbox"/> Other (Please Specify) <input type="text" value=""/>		
<input type="checkbox"/> No Symptom		

Please proceed to the Department of Disease Control counter before entering the immigration checkpoint.

Previous

3.1 Enter countries you have stayed in during the past 2 weeks

3.2 Yellow Fever vaccination information

3.3 Enter information on any abnormal symptoms

3.5 Click to add information for another traveler, such as a spouse, child, etc.

3.4 Click after completing the form

Registration process



4. Preview the registration details for verification

Arrival Card > Add Arrival Card > Preview

LITTLEFIN GOI [2025/04/26]

Personal Information In Passport

Full Name : LITTLEFIN GOI Passport No. : AC1252896

Nationality/Citizenship : BRAZILIAN

Personal Information

Date of Birth : 2009/04/19 Occupation : STUDENT

Gender : FEMALE Visa No. : -

Country/Territory of Residence : FEDERATIVE REPUBLIC OF BRAZIL City/State of Residence : ALAGOAS

Phone No. : +55 4896366

Trip Information

Arrival Information

Date of Arrival : 2025/04/26 Country/Territory where you Boarded : FEDERATIVE REPUBLIC OF BRAZIL

Purpose of Travel : HOLIDAY Mode of Travel : AIR

Mode of Transport : COMMERCIAL FLIGHT Flight No./Vehicle No. : TG356

Departure Information

Date of Departure : 2025/04/26 Mode of Travel : AIR

Mode of Transport : COMMERCIAL FLIGHT Flight No./Vehicle No. : TG356

Accommodation Information

Type of Accommodation in Thailand : *

Province : * District, Area : *

Sub-District, Sub-Area : * Post Code : *

Address : *

Health Declaration

Passengers travelling to and entering Thailand have to be vaccinated with the vaccines approved by Thailand or by the World Health Organization (WHO) or other vaccines as allowed by the Ministry of Public Health of Thailand.

Please list the name of the countries/territories where you stayed within two weeks before arrival. :

FEDERATIVE REPUBLIC OF BRAZIL

Do you have Yellow Fever Vaccination Certificate? : YES

Date of Vaccination : 2004/10/14

Upload Certificate : 1124-36444.png

Please select the following symptoms listed you have had in past two weeks. (Select more than one is accepted) :

- ☐ Diarrhea
 ☐ Vomiting
- ☐ Abdominal pain
 ☐ Fever
- ☐ Rash
 ☐ Headache
- ☐ Sore throat
 ☐ Jaundice
- ☐ Cough or shortness of breath
 ☐ Enlarge lymph glands or tender lumps
- ☐ Other (Please Specify)
- ☒ No Symptom

4.3 traveler's email address

4.1 Click to edit the information

Edit

Delete

4.2 Click to clear the information

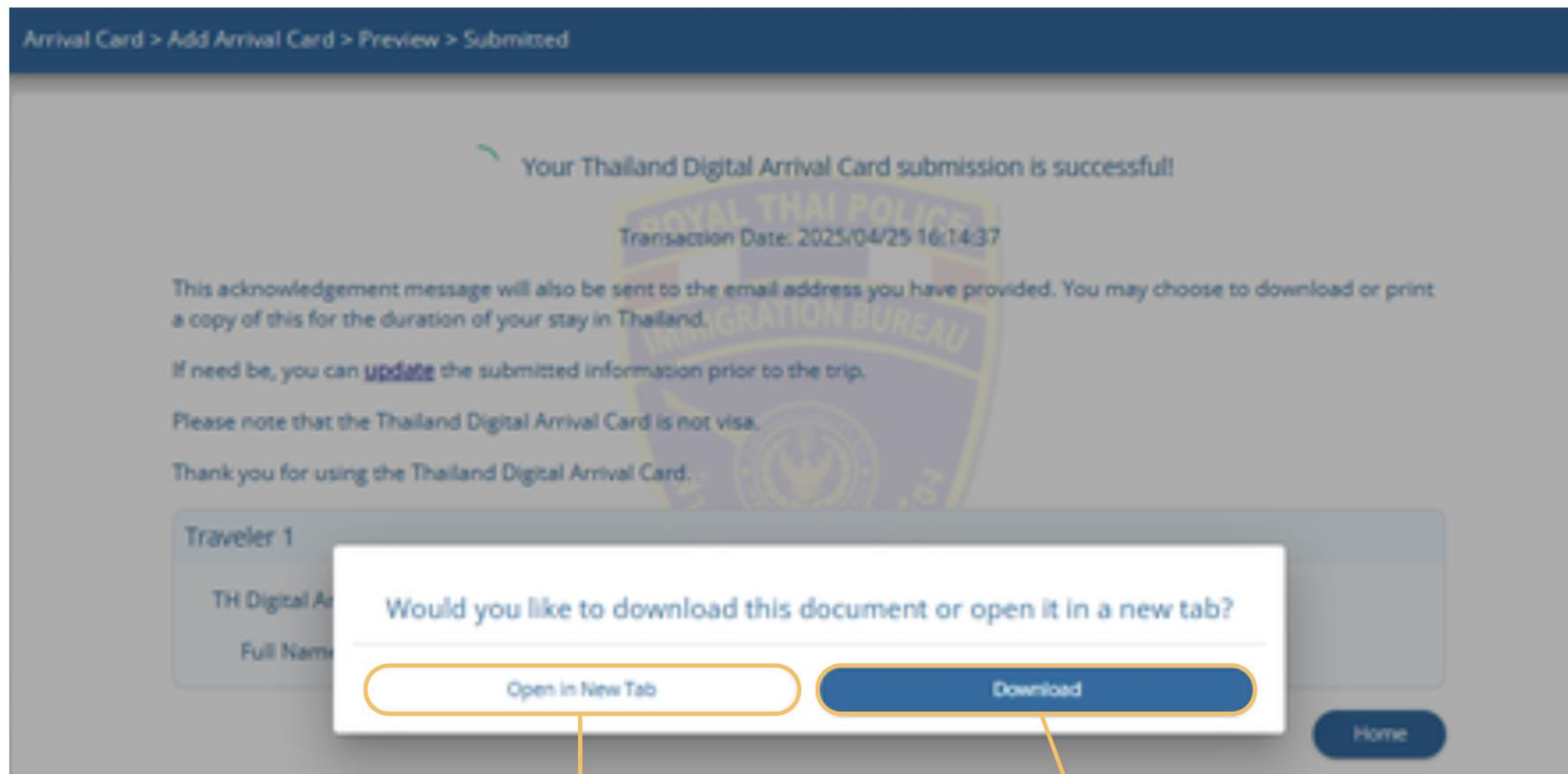
4.4 Click to accept the terms and conditions

☒ * I have read and accepted the terms and conditions.

4.5 Click to confirm registration

Submit

After registration confirmation

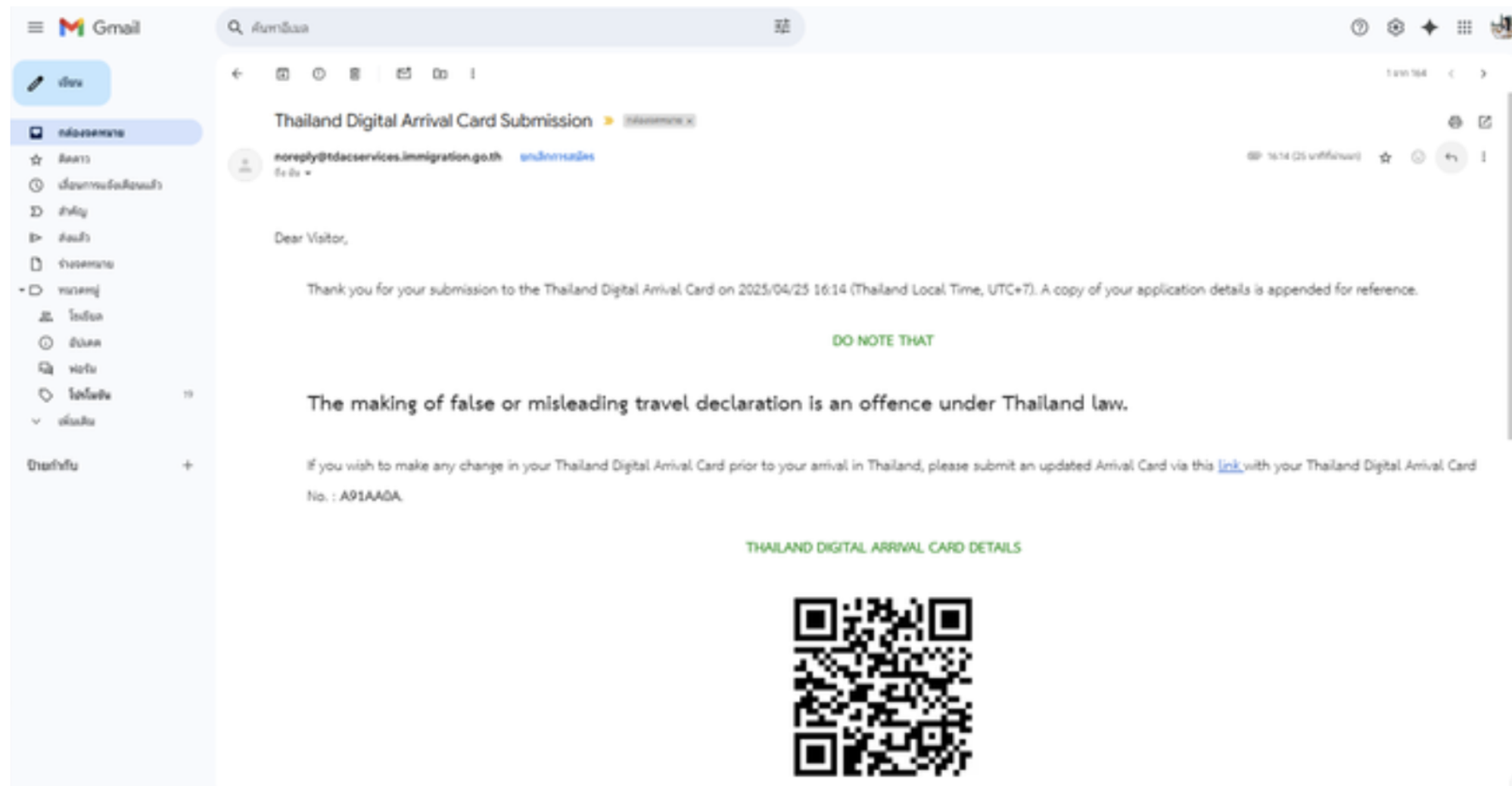


Click to open file in a new window

Click to download the QR code

After registration confirmation

Travelers will receive an email with the attached documents



After registration confirmation

Documents attached to the email

Scan this QR code to edit information

QR code used by the Immigration Bureau to verify information



IMMIGRATION BUREAU
ROYAL THAI POLICE

Thank you for using the Thailand Digital Arrival Card. This Thailand Digital Arrival Card is only valid for one time use for travel on the expected date of arrival indicated below. You may choose to download or print a copy of this and retain it for the duration of your stay. Please note that the Thailand Digital Arrival Card is not a visa. The use of the Thailand Digital Arrival Card e-Service is free of charge.

Kindly ensure that the information provided is accurate and aligns with your travel documents to avoid any issues upon your arrival in Thailand.

You can update your Thailand Digital Arrival Card information through the official website at <https://tdac.immigration.go.th/arrival-card> or by scanning the QR code provided below, before entering Thailand. For more information on Thailand's entry requirements, please visit the official website.



To update your information or for further assistance, please scan the QR code.

Transaction Date : 2025/04/25 16:14:37

LITTLEFIN GOI		Date of Arrival	2025/04/26
TH Digital Arrival Card No.	Passport No.	Flight No./Vehicle No.	
A91AAG0A	AC1252896	TG356	



TH Digital Arrival Card No. A91AAG0A

Personal Information

Full Name : LITTLEFIN GOI

Gender : FEMALE

Nationality/Citizenship : BRAZILIAN

Passport No. : AC1252896

Date of Birth : 2009/04/19

Occupation : STUDENT

Country/Territory of Residence : FEDERATIVE REPUBLIC OF BRAZIL

City/State of Residence : ALAGOAS

Visa No. : -

Phone No. : +55 4896366

Trip Information

Arrival Information

Date of Arrival : 2025/04/26

Country/Territory where you Boarded : FEDERATIVE REPUBLIC OF BRAZIL

Purpose of Travel : HOLIDAY

Mode of Travel : AIR

Mode of Transport : COMMERCIAL FLIGHT

Flight No./Vehicle No. : TG356

Departure Information

Date of Departure : 2025/04/26

Mode of Travel : AIR

Mode of Transport : COMMERCIAL FLIGHT

Flight No./Vehicle No. : TG356

Accommodation Information

Type of Accommodation in Thailand : -

Post Code : -

Address : -

Traveler information

Thai Health Pass: Operational Procedures for Port Health Officers

The screenshot shows the 'Thai Health Pass' web application. On the left is a sidebar menu with the following items: 'คัดกรองหน้าด่าน' (Frontline Screening), 'ผลการคัดกรองหน้าด่านฯ' (Frontline Screening Results), 'ตรวจเอกสารทางอากาศ' (Air Document Check), 'ตรวจเอกสารทางบก' (Land Document Check), 'ตรวจเอกสารทางทะเล' (Sea Document Check), 'ผู้จัดการดูแลระบบ' (System Manager), 'รายชื่อผู้ดูแลระบบ' (System User List), 'กำหนดสิทธิ์' (Set Permissions), 'ตั้งค่า' (Settings), 'ตั้งค่าประเทศ' (Set Country), 'ตั้งค่าจังหวัด' (Set Province), 'ตั้งค่าประเภทรหัส' (Set Code Type), and 'ตั้งค่าประเภทวัคซีน' (Set Vaccine Type). The main area is titled 'General Information Screening' and contains the following fields: 'Passport number *' (text input with search icon), 'Title *' (dropdown menu with 'เลือก' selected), 'Name (English) *' (text input), 'Last name (English) *' (text input), 'Date of birth *' (calendar icon, format dd/mm/yyyy), 'Gender *' (dropdown menu with 'เลือก' selected), 'Nationality *' (text input), 'Travel history & Contact' section, 'Point of entry *' (dropdown menu with 'เลือก' selected), and 'Date of entry *' (calendar icon, date 27/08/2024).

Criteria for sharing information from TDAC to Quarantine application



Thailand Digital Arrival Card

Criteria

1. Originate from 42 designated countries
2. 42 designated nationalities
3. Travelers in directly flown from 42 designated countries
4. On demand by CD law



กรมควบคุมโรค

DEPARTMENT OF DISEASE CONTROL

Health Declaration Form


Passenger screening with the Thai Health Pass system



Traveler Screening Interface at Points of Entry

In cases the traveler has **already completed registration**, the traveler's information can be retrieved by entering the passport number. The system will automatically display part of the pre-registered information, and the officer can fill in the remaining required details.

Once all information has been completed, click **SUBMIT** to save the data or **CLEAR** to reset the form.


THAILAND PASS

Dashboard

คัดกรองหน้าด่าน

ผลการคัดกรองหน้าด่าน

ตรวจสอบเอกสารทางอากาศ

ตรวจสอบเอกสารทางบก

ตรวจสอบเอกสารทางทะเล

ผู้จัดการดูแลระบบ

รายชื่อผู้ดูแลระบบ

กำหนดสิทธิ์

ตั้งค่า

ตั้งค่าประเทศ

ตั้งค่าจังหวัด

ตั้งค่าประกันภัย

ตั้งค่าประเทศวีซ่า

คัดกรองหน้าด่าน

biertawabhorn@gmail.com

General Information Screening

Passport number *

เลือก

Title *

เลือก

Name (English) *

Last name (English) *

Date of birth *

dd/mm/yyyy

Gender *

เลือก

Nationality *

Travel history & Contact

Point of entry *

เลือก

Date of entry *

14/08/2024

Types of travel *

Passenger

Case types *

เลือก

Departure from country / area *

เลือก

Purpose of travel

Travel

Email

Phone number

Province *

เลือก

Address / Hotel *

Vehicle types *

เลือก

Vaccine & Health screening

Do you have Yellow Fever Vaccination Certificate? *

☐ Yes, I Do

☒ No, I Don't

Symptoms

กรอกอุณหภูมิร่างกาย

☐ ไม่มีอาการ

☐ อาเจียน /vomiting

☐ ไข้ /fever

☐ ปวดศีรษะ /headache

☐ ตัวเหลือง, ตาเหลือง /jaundice

☐ ต่อมน้ำเหลืองโต, ไข้ขึ้นบวม /enlarged lymph glands or tender lumps

☐ อื่นๆ /other (specify)

☐ อุจจาระร่วง (ท้องเดิน) /diarrhoea

☐ ปวดท้อง /abdominal pain

☐ ผื่นตามร่างกาย /rash

☐ เจ็บคอ /sore throat

☐ ไอหรือหายใจขัด /cough or shortness of breath

Conclusion *

Normal Entry


SUBMIT

CLEAR

Traveler Screening Interface at Points of Entry

In cases where the traveler **has not registered in advance**, officers can manually key in the traveler's information.

Once all required fields are completed, click **SUBMIT** to save the data or **CLEAR** to reset the form.



THAILAND PASS

- Dashboard
- คัดกรองหน้าด่าน
- ผลการคัดกรองหน้าด่านฯ
- ตรวจเอกสารทางอากาศ
- ตรวจเอกสารทางบก
- ตรวจเอกสารทางทะเล
- ผู้จัดการระบบ
- รายชื่อผู้ดูแลระบบ
- กำหนดสิทธิ์
- ตั้งค่า
- ตั้งค่าประเทศ
- ตั้งค่าจังหวัด
- ตั้งค่าประเทศกัมพูชา
- ตั้งค่าประเทศลาว

คัดกรองหน้าด่าน

bierthawabhorn@gmail.com

General Information Screening

Passport number *

Title *

Name (English) *

Last name (English) *

Date of birth *

Gender * Nationality *

Travel history & Contact

Point of entry *

Date of entry *

Types of travel *

Case types *

Departure from country / area *

Purpose of travel

Email

Phone number

Province *

Address / Hotel *

Vehicle types *

Vaccine & Health screening

Do you have Yellow Fever Vaccination Certificate? *

Symptoms


กรอกข้อมูลร่างกาย

☐ ไม่มีอาการ
 ☐ อุจจาระร่วง (ท้องเดิน) /diarrhoea
☐ อาเจียน /vomiting
 ☐ ปวดท้อง /abdominal pain
☐ ไข้ /fever
 ☐ ผื่นตามร่างกาย /rash
☐ ปวดศีรษะ /headache
 ☐ เจ็บคอ /sore throat
☐ ตัวเหลือง, ตาเหลือง /jaundice
 ☐ ไอหรือหายใจขัด /cough or shortness of breath
☐ ต่อมน้ำเหลืองโต, ไม่โตขึ้น /enlarged lymph glands or tender lumps
☐ อื่นๆ /other (specify)

Conclusion *

SUBMIT CLEAR

Port Health Screening Results Menu



- Dashboard
- คัดกรองหน้าด่านฯ
- ผลการคัดกรองหน้าด่านฯ
- ตรวจสอบเอกสารทางอากาศ
- ตรวจสอบเอกสารทางบก
- ตรวจสอบเอกสารทางทะเล
- ผู้จัดการดูแลระบบ
- รายชื่อผู้ดูแลระบบ
- กำหนดสิทธิ์
- ตั้งค่า
- ตั้งค่าประเทศ
- ตั้งค่าจังหวัด
- ตั้งค่าประกันภัย
- ตั้งค่าประเภทวัคซีน

ผลการคัดกรองหน้าด่านฯ

wongkw2500@gmail.com

ทั่วไป

TM6/TDAC

วันลงทะเบียน

to

วันลงทะเบียนถึง













Case types

Name

Passport No.

ล้างค่า

แสดง

Screening by	Passport No.	Name	Case types	Flight No.	Seat No.	Origin country	Time Stamp	Conclusion	Document
Manual Key In			Yellow Fever – Stay Over 6 Days	TG621	12k	Ghana	23/06/2025 16:17	Normal Entry	 
Manual Key In			Yellow Fever – Stay Over 6 Days	TG601	34E	Panama	23/06/2025 16:02	Normal Entry	 
Manual Key In			Yellow Fever – Stay Over 6 Days	TG601	34D	Panama	23/06/2025 16:01	Normal Entry	 
Manual Key In			Yellow Fever – Stay Over 6 Days	TG601	36H	Brazil	23/06/2025 15:55	Normal Entry	 
Manual Key In			Yellow Fever – Stay Over 6 Days	TG601	53A	bRAZIL	23/06/2025 15:54	Normal Entry	 
Manual Key In			Yellow Fever – Stay Over 6 Days	TG601	32H	Brazil	23/06/2025 15:52	Normal Entry	 

Data filtering options include:

- Date range
- Case types
- Name
- Passport number

Click **แสดง** to view the filtered results or click **ล้างค่า** to reset the selected filters.

Essential documents e.g. T.8 Health Declaration form, the observation notice etc.

Traveler screening records

Example of electronic quarantine documents

Health Declaration Form

T. 8

คำถาม
QUESTIONNAIRE

กรุณากรอกข้อความต่อไปนี้ให้ถูกต้องและใช้ตัวอักษรพิมพ์ใหญ่
Please fill in the following blanks correctly, in block letters.

ประเภทพาหนะ
kind of conveyance.

☐ พาหนะทางน้ำ
Watercraft
☐ พาหนะทางบก
Ground transport vehicle
☒ พาหนะทางอากาศ
Aircraft

☐ เรือระหว่างประเทศ (Ship)
☐ เรือเดินลำน้ำ (Inland navigation vessel)
☐ รถไฟ (Train)
☐ รถโดยสารสาธารณะ (Bus/Coach)
☐ รถยนต์ส่วนบุคคล (Car)
☐ รถพยาบาล (Ambulance)
☐ รถบรรทุกสินค้า (Lorry)
☒ เครื่องบิน (Airlane)
☐ เฮลิคอปเตอร์ (Helicopter)
☐ อากาศยานอื่นที่รับขนส่งทางอากาศ
(Other transport aircraft)

ชื่อเรือ.....
 ชื่อเรือ.....
 ขบวนที่.....
 หมายเลขทะเบียน.....
 หมายเลขทะเบียน.....
 หมายเลขทะเบียน.....
 เที่ยวบินที่ LX180
 เที่ยวบินที่.....
 เที่ยวบินที่.....

จาก Belgium ถึง BKK
 From to
 วันที่ 24 เดือน มิถุนายน พ.ศ. 2568 เลขที่หนังสือเดินทาง/เลขบัตรประจำตัวประชาชน.
 date month year passport no./ ID no.
 ชื่อ - ชื่อสกุล Ms. I สัญชาติ Cameroon
 Name in full nationality
 อายุ 29 ปี เพศ ☐ ชาย ☒ หญิง อาชีพ.....
 age year sex male female occupation
 ที่พักในประเทศไทย address in Thailand bkk
 อีเมล/หมายเลขโทรศัพท์ (E-mail/Telephone no.): pp@gmail.com
 บุคคลที่สามารถติดต่อได้/เบอร์โทรศัพท์ (Contact person/Telephone no.):
 กรุณาระบุชื่อเมือง/ประเทศต่าง ๆ ที่ท่านได้อาศัยอยู่ภายในสองสัปดาห์ก่อนมาถึงประเทศไทย
 Please list the name of the cities/countries where you stayed within two weeks before arrival.

ชี้อาการป่วย / เมื่อมีอาการเหล่านี้ หรือเคยมีมาก่อนภายในสองสัปดาห์ก่อนมาถึงประเทศไทย
 Please mark ✓ if you have had any of the following symptoms within two weeks before arrival.

☐ อุจจาระร่วง ☐ อาเจียน ☐ ปวดท้อง ☐ ไข้
 Diarrhea Vomiting Abdominal pain Fever
☐ ผื่นตามร่างกาย ☐ เจ็บคอ ☐ ตัวเหลือง ตาเหลือง ☐ ไอหรือหายใจขัด
 Rash Sore throat Jaundice Cough or shortness of breath
☐ คอมน้ำเหลืองโต ไข้คันบวม ☐ อื่น ๆ (ระบุ)
 Enlarged lymph glands or tender lumps Other (specify)
☐ ปัญหาสุขภาพ/โรคประจำตัว (ระบุ) ☐ ปวดศีรษะ
 Health problem/Health condition (specify) Headache

ข้อมูลที่จะให้เป็นประโยชน์ในการจัดการเหตุการณ์สุขภาพของประชาชน สามารถใช้ในการติดตามผู้โดยสารที่อาจได้รับการสัมผัส
 โรคติดต่อ การจัดการข้อมูลดำเนินการโดยหน่วยงานด้านสุขภาพของประชาชน ซึ่งสอดคล้องกับพระราชบัญญัติโรคติดต่อ พ.ศ. ๒๕๕๘
 และกฎหมายระหว่างประเทศ พ.ศ. ๒๕๔๘ และนำมาใช้เพื่อวัตถุประสงค์ด้านสุขภาพของประชาชน
 The information you provide will assist the public health authorities to manage the public health event by
 enabling them to trace passenger who may have been exposed to communicable diseases. The information is
 intended to be held by the public health authorities in accordance with the Communicable Diseases Act (2015)
 and International Health Regulations (2005) and to be used only for the public health purposes.

Quarantine/Under Observation Order

The Order of Communicable Disease Control Officer at Point of Entry
Subject: Under observation of non vaccinated Yellow Fever person

Flight No
 Seat No
 Date of Entry
 Point of Entry


According to (Name-Surname)

Passport Number Nationality
 travelled from (city/country) where is an existing Yellow Fever and is not able to present
 Yellow Fever vaccination certificate. Thus, the person mention above is a suspected Yellow Fever. Under the Communicable
 Disease Control Act BE 2558 (AD 2015) by Article 40 and/or 42, the communicable disease control officer orders this person to be

☒ Under observation for 6 days

☐ Other specify

and must report symptom via QR code or
 provided telephone or email by the officer at
 day 6 after arrival and report immediately
 once develop symptom such as fever



at (accommodation)


And if the person do not comply the order of the Communicable Disease Control Officer then he/she will be fine by Article 52.

รับทราบ/Acknowledged

ลงชื่อ/Sign.....

ผู้เดินทาง/Passenger

Signature.....

()


Communicable Disease Control Officer

at International Communicable Disease Control Port and Quarantine

Key Benefits of the System



- 1 Enables travelers to register electronically prior to entry, replacing the traditional paper-based process
- 2 Facilitates more efficient operations for Port Health officers through pre-arrival data verification and reduced data redundancy. Supports retrospective data retrieval to assist SAT and JIT teams in case investigation and high-risk contact (HRC) follow-up.
- 3 Allows integration and data sharing with other governmental systems related to international travel
- 4 Provides data for situational analysis and risk assessment based on traveler screening results, supporting the development of travel policies.



Thanks for your attention