

# Consideraciones para la preparación del BRISA ESTRATÉGICO/POST OPS.

- Cada Estado debe preparar y remitir el BRISA de acuerdo al presente formato.
- Representante de IATA debe concentrar la información de las aerolíneas y remitir el archivo ppt de acuerdo al presente formato.
- Todos los representantes de los Estados e IATA remitirán la PPT al anfitrión (Estado Host) con copia al Estado Backup a lo menos 12 horas antes del inicio de la reunión, para su organización.
- Exposiciones recibidas dentro de las 12 horas de la reunión, podrán ser consideradas al final de la reunión respetando orden de recepción.
- Los Estados serán ordenados alfabéticamente para oficiar de anfitriones (host) y respaldo (Back Up), al igual que para determinar el orden de exposición.
- IATA, por ser invitado a esta reunión, le corresponderá ser considerado en la compilación de la presentación (ppt) para luego dar inicio a la exposición.

# BRISA



**FORMATO DE LA PRESENTACIÓN**



# BRISA



## Teleconferencia Operacional ATFM SAM *-Estratégico y Post-operaciones*

Bandera del  
Estado Host

Bandera del  
Estado  
Backup

PERÍODO DE VALIDEZ  
DESDE: DIA/MES/AÑO - HASTA: DÍA/MES/AÑO

# IATA - INDUSTRIA



- **MÁXIMO 2 FILMINAS CON INFORMACIÓN RELEVANTE PARA REGIÓN SAM.**
- **USAR ESTE FORMATO**

**PERÍODO DE VALIDEZ  
DESDE: DIA/MES/AÑO - HASTA: DÍA/MES/AÑO**

# IATA - INDUSTRIA



- **MÁXIMO 2 FILMINAS CON INFORMACIÓN RELEVANTE PARA REGIÓN SAM.**
- **USAR ESTE FORMATO**

**PERÍODO DE VALIDEZ  
DESDE: DIA/MES/AÑO - HASTA: DÍA/MES/AÑO**



# BRISA



## Teleconferencia Operacional ATFM SAM Estratégico y Post-operaciones

Nombre del Estado Expositor

Bandera del  
Estado  
Expositor

PERÍODO DE VALIDEZ

DESDE: DIA/MES/AÑO

HASTA DÍA/MES/AÑO



# ÍNDICE DE RECUPERACIÓN/ Análisis Post-operaciones

Portada



## PLAN DE OPERACIONES ATFM PARA CHILE

Summer 23

Summer 24

Aeropuerto

SCEL

Temporada, Semana

S25

Semana, Fecha

Todas

Día Sem.

Todas

Horario

Todas

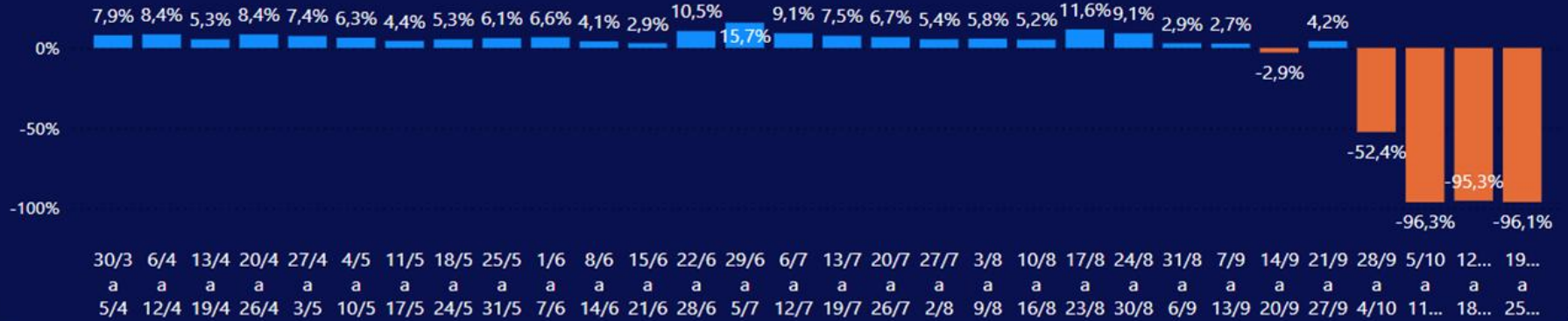
Tipo de Vuelo

Todas

Vuelos x Cía. Aérea

Todas

### Variación semanal por temporada



### Variación diaria por temporada



PERÍODO DE VALIDEZ

DESDE: DIA/MES/AÑO - HASTA: DÍA/MES/AÑO



# ÍNDICE DE RECUPERACIÓN/ Análisis Post-operaciones

## PLAN DE OPERACIONES ATFM PARA CHILE



Portada ?

Summer 23 Summer 24

Aeropuerto

SCEL

Temporada, Se...

S25

Semana, Fecha

Todas

Día Sem.

Todas

Horario

Todas

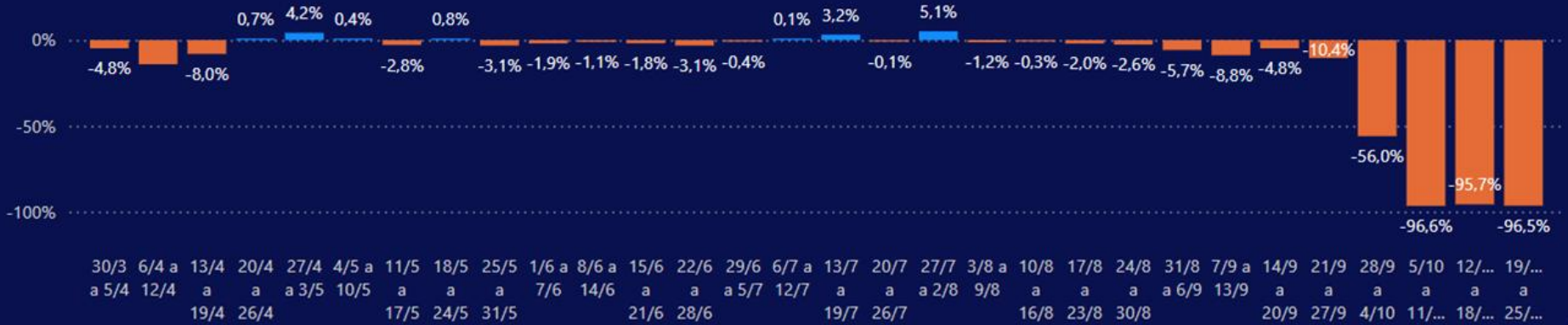
Tipo de Vuelo

Todas

Vuelos x Cía. Aérea

Todas

### Variación semanal por temporada



### Variación diaria por temporada





# ÍNDICE POR SEMANAS - POST OPERACIONES

Portada ?

Semanas Real/Programado

Aeropuerto SCEL

Temporada, Semana Selección múltiple

Día Sem. Todas

Horario Todas

Vuelos x Cía. Aérea Todas

### PLAN DE OPERACIONES ATFM PARA CHILE S25

#### Visión General Semanal

Periodo	Commercial	Otros Operadores Aéreos	Total
S25 20/4 a 26/4	3.013	146	3.159
S25 27/4 a 3/5	2.940	130	3.070
S25 4/5 a 10/5	2.866	172	3.038
S25 11/5 a 17/5	2.835	112	2.947
S25 18/5 a 24/5	2.859	121	2.980
S25 25/5 a 31/5	2.876	120	2.995

#### Visión General Diaria

Fecha	Commercial	Otros Operadores Aéreos	Total
20 abr	412	25	437
21 abr	490	10	504
22 abr	419	33	452
23 abr	419	39	454
24 abr	419	39	458
25 abr	419	31	450
26 abr	404	0	404
27 abr	403	0	403
28 abr	461	35	496
29 abr	460	0	460
30 abr	460	0	460
01 may	436	0	436
02 may	429	0	429
03 may	364	22	386
04 may	461	23	481
05 may	385	69	454
06 may	427	0	427
07 may	385	20	405
08 may	375	66	441
09 may	396	0	396
10 may	403	0	403
11 may	457	20	474
12 may	393	18	411
13 may	411	0	411
14 may	424	0	424
15 may	432	0	432
16 may	371	21	392
17 may	398	0	398
18 may	442	10	452
19 may	433	1	433
20 may	444	0	444
21 may	393	28	421
22 may	440	0	440
23 may	381	9	392
24 may	438	2	400
25 may	450	0	450
26 may	425	0	425
27 may	414	0	414
28 may	452	0	452
29 may	443	0	443
30 may	387	24	411



PLAN DE OPERACIONES ATFM PARA CHILE S25

Portada



Semanas

Real/Program

ESPECIFICAR  
FECHAS MES  
SIGUIENTE

Aeropuerto

SCEL

Temporada, Semana

Selección múltiple

Día Sem.

Todas

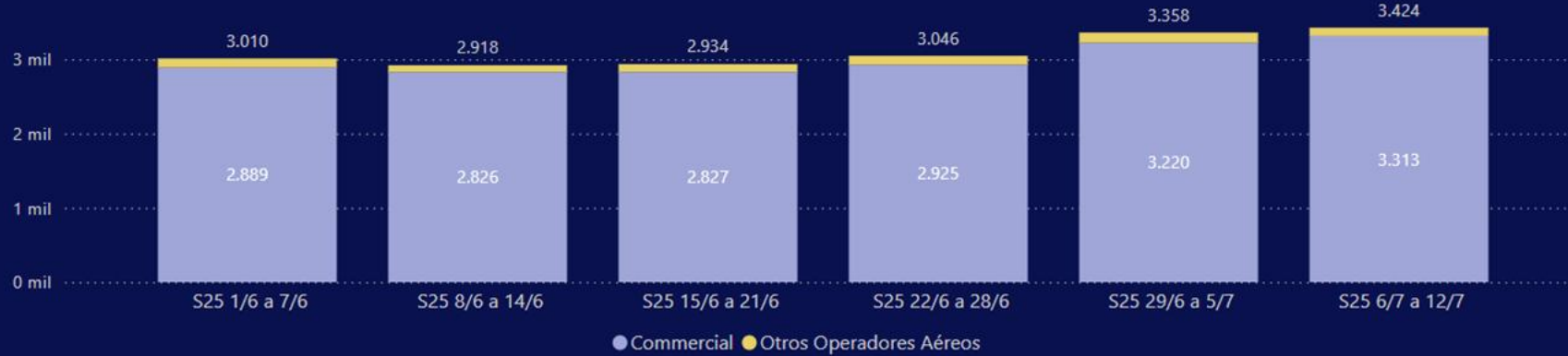
Horario

Todas

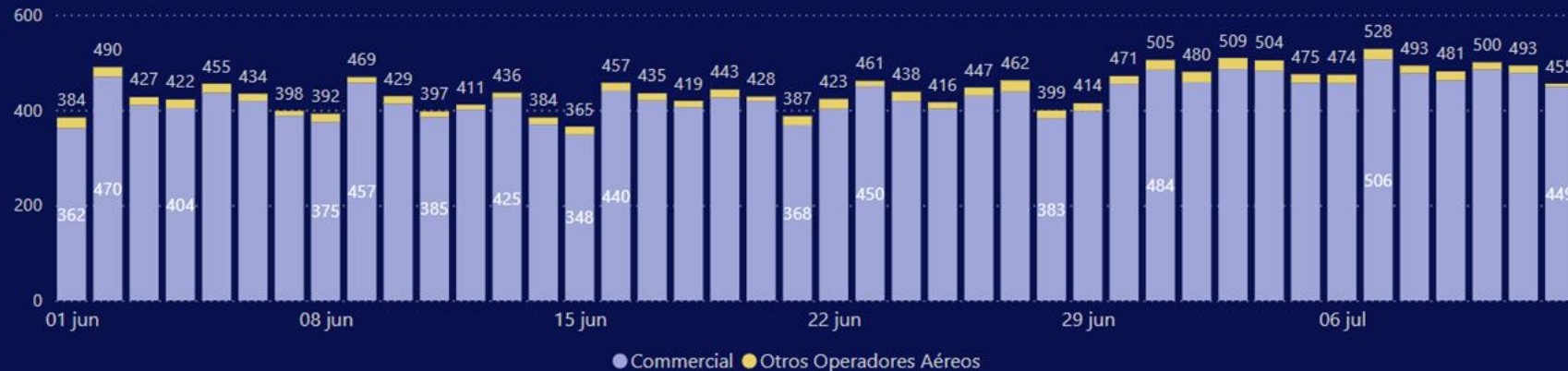
Vuelos x Cía. Aérea

Todas

Visión General Semanal



Visión General Diaria







# HORARIOS DE CONGESTIÓN R-60 – POST OPERACIONES

Portada

Todo el Tráfico **Comercial**

Aeropuerto  
SCEL

Temporada, Sema...  
S25 (Temporada) +...

Día Sem.  
Todas

Horario  
Todas

DEP/ARR  
Todas

% de Capacidad  
Rate 90%

Vuelos x Cía. Aérea  
Todas

Color # Referencia

## PLAN DE OPERACIONES ATFM PARA CHILE S25

### Demanda R60 (R60 Demand) - UTC

Fecha (Date)	05:00	06:00	07:00	08:00	09:00	10:00	11:00	12:00	13:00	14:00	15:00	16:00	17:00	18:00	19:00	20:00	21:00	22:00	23:00	Total					
13-07-2025	26	29	17	21	10	9	8	3	19	18	25	21	16	14	22	22	23	24	33	24	22	19	18	27	470
14-07-2025	29	26	16	25	14	13	7	5	26	22	25	24	14	17	21	21	19	21	30	27	26	19	19	22	488
15-07-2025	28	26	12	22	13	13	8	3	23	20	24	22	16	10	25	22	19	22	28	26	24	20	20	22	468
16-07-2025	26	26	16	21	11	10	7	3	25	23	22	19	18	11	25	20	22	26	26	23	24	19	13	20	456
17-07-2025	25	28	18	24	14	13	5	3	26	17	25	20	20	13	25	20	23	28	33	20	21	22	20	21	484
18-07-2025	22	29	16	23	15	10	13	5	22	18	22	20	18	11	24	24	22	24	26	25	26	17	17	25	474
19-07-2025	24	31	18	26	12	13	8	3	19	18	24	18	21	11	19	21	16	16	27	24	23	20	17	22	451
<b>Total</b>	<b>180</b>	<b>195</b>	<b>113</b>	<b>162</b>	<b>89</b>	<b>81</b>	<b>56</b>	<b>25</b>	<b>160</b>	<b>136</b>	<b>167</b>	<b>144</b>	<b>123</b>	<b>87</b>	<b>161</b>	<b>150</b>	<b>144</b>	<b>161</b>	<b>203</b>	<b>169</b>	<b>166</b>	<b>136</b>	<b>124</b>	<b>159</b>	<b>3.291</b>

### Horarios de Congestión (Congestion Hours) - UTC

Fecha (Date)	00:00	01:00	02:00	03:00	04:00	05:00	06:00	07:00	08:00	09:00	10:00	11:00	12:00	13:00	14:00	15:00	16:00	17:00	18:00	19:00	20:00	21:00	22:00	23:00	
13-07-2025																									
14-07-2025																									
15-07-2025																									
16-07-2025																									
17-07-2025																									
18-07-2025																									
19-07-2025																									

**Comparar  
3ra.SEMANA del  
mes siguiente.**

N° de arribos y despegues inferior al 90% de las respectivas capacidades	D N° de despegues igual o superior al 90% de la respectiva capacidad
A N° de arribos igual o superior al 90% de la respectiva capacidad	A/D N° de arribos y despegues igual o superior al 90% de la capacidad del aeropuerto



# BRISA



## Teleconferencia Operacional ATFM SAM -Estratégico y Post-operaciones

Nombre y  
Bandera del  
Estado Host  
SIGUIENTE

Nombre y  
Bandera del  
Estado Backup  
SIGUIENTE