

**Organización de Aviación Civil Internacional****Oficina Regional Sudamericana - Proyecto Regional RLA/03/901***Sistema de Gestión de la REDDIG y Administración del Segmento Satelital***Décimo Cuarta Reunión del Comité de Coordinación (RCC/14)**

Lima, Perú, 16 al 18 de marzo de 2011

**Cuestión 4 del****Orden del Día:****Situación financiera del Proyecto RLA/03/901 y aprobación del presupuesto para el año 2011**

(Nota presentada por la Secretaría)

<b>RESUMEN</b>	
Esta nota de estudio presenta el desglose de los gastos realizados por el Proyecto RLA/03/901 en el último año y la situación de las contribuciones de costos compartidos de los Estados participantes. Igualmente, presenta a la consideración y aprobación del Comité de Coordinación el presupuesto para el año 2011.	
<b>Referencia</b>	
Informe de la RCC/13	
<b>Objetivos estratégicos de la OACI:</b>	<i>A – Seguridad operacional; y C – Protección del medio ambiente y desarrollo sostenible del transporte aéreo</i>

**1. Antecedentes**

1.1 De acuerdo con los términos de referencia del Proyecto RLA/03/901, la Oficina Regional Sudamericana de la OACI deberá preparar el presupuesto anual de la REDDIG para su aprobación por el Comité de Coordinación del proyecto.

1.2 Asimismo, en cada reunión del Comité de Coordinación se presenta el desglose de los gastos del proyecto durante el año anterior, así como la situación de las contribuciones de costos compartidos de los Estados participantes.

**2. Estados miembros de la REDDIG**

2.1 Los Estados y territorios que forman parte de la REDDIG son: Argentina, Bolivia, Brasil, Chile, Colombia, Ecuador, Guyana, Guayana Francesa, Paraguay, Perú, Suriname, Trinidad y Tabago, Uruguay y Venezuela.

### 3. **Situación de las contribuciones de costos compartidos**

3.1 En el **Cuadro # 1** se presenta la situación de las contribuciones de costos compartidos con la distribución acordada para la **Revisión N** del presupuesto del Proyecto RLA/03/901.

3.2 Es del caso destacar el esfuerzo realizado por las autoridades de Suriname para actualizar el pago de sus contribuciones al proyecto.

### 4. **Resumen de las obligaciones contraídas por el Proyecto RLA/03/901 en los años 2003 a 2010.**

4.1 En el **Cuadro # 2** se presentan las obligaciones contraídas por el proyecto RLA/03/901 desde el 2003 hasta el 2010. Un saldo de USD 127,347 de obligaciones no liquidadas en el 2010 se cargará al presupuesto del 2011, con lo cual los compromisos efectivos de la gestión del año 2010 ascienden a la suma de USD 987,176.

4.2 El presupuesto estimado para el año 2011 debiera ejecutarse con los fondos remanentes, más las contribuciones para el año 2011 y las pendientes de años anteriores, de acuerdo con las cifras consignadas en la revisión del presupuesto “N” que se incluye como **Apéndice A**.

4.3 Aún cuando se mantiene un saldo favorable en el proyecto, será necesario recibir oportunamente las aportaciones para el año 2011 con el fin de no afectar la ejecución del programa de actividades. En este sentido, se propone al Comité considerar la adopción de la siguiente conclusión:

#### **Conclusión RCC 14/XX:**

Se exhorta a los Estados y organismo miembros de la REDDIG a que realicen tan pronto como les sea posible los arreglos necesarios para el depósito de sus contribuciones de costos compartidos al Proyecto RLA/03/901 para el año 2011, así como a que actualicen sus pagos quienes tengan contribuciones por depositar de años anteriores.

### 5. **Extensión de la duración del Proyecto RLA/03/901**

5.1 Considerando que los arreglos ya iniciados conducentes a la creación de un organismo multinacional para la administración definitiva de la REDDIG tomarán un tiempo indeterminable hasta que pueda concretarse su funcionamiento, sería oportuno extender la duración del Proyecto RLA/03/901 hasta diciembre de 2014 a fin de respaldar los compromisos necesarios para mantener en funcionamiento la red y ampliar la cobertura de los servicios que se requiere a través de ella.

5.2 De conformidad con el procedimiento establecido, el cálculo de los costos del arrendamiento del segmento satelital se realiza teniendo en consideración el ancho de banda utilizado tomando como base el tráfico real de cada nodo. En el **Cuadro # 4** se presenta la distribución porcentual del uso del segmento satelital.

5.2 Sobre la base de la distribución del uso del ancho de banda y del programa de actividades que apruebe esta reunión, además de la actualización de los gastos correspondientes al 2010, se desarrollará la **Revisión “O”** del presupuesto del proyecto RLA/03/901 cuyo borrador se adjunta como **Apéndice B** de esta nota de estudio, el cual incluye la extensión de la duración del proyecto hasta diciembre del año 2014.

5.3 Dando curso a lo expuesto, se propone al Comité de Coordinación adoptar la siguiente conclusión:

**Conclusión RCC 14/XX:**

Se aprueba el presupuesto que propone la Secretaría como **Revisión O** del Proyecto RLA/03/901, tal como se presenta en el **Apéndice B** de esta parte del Informe de la Décimo Cuarta Reunión del Comité de Coordinación de la REDDIG, extendiendo la duración del proyecto hasta el 31 de diciembre de 2014.

6. **Acción sugerida**

Se invita al Comité de Coordinación a:

- a) Tomar conocimiento de la información presentada en esta nota de estudio;
- b) Aprobar el proyecto de Conclusión que se propone en la Sección 4 de esta nota de estudio; y
- c) Aprobar el presupuesto del proyecto para el año 2011 y su extensión hasta diciembre de 2014 de conformidad con la Conclusión que se propone en la Sección 5 de esta nota de estudio.

- - - - -

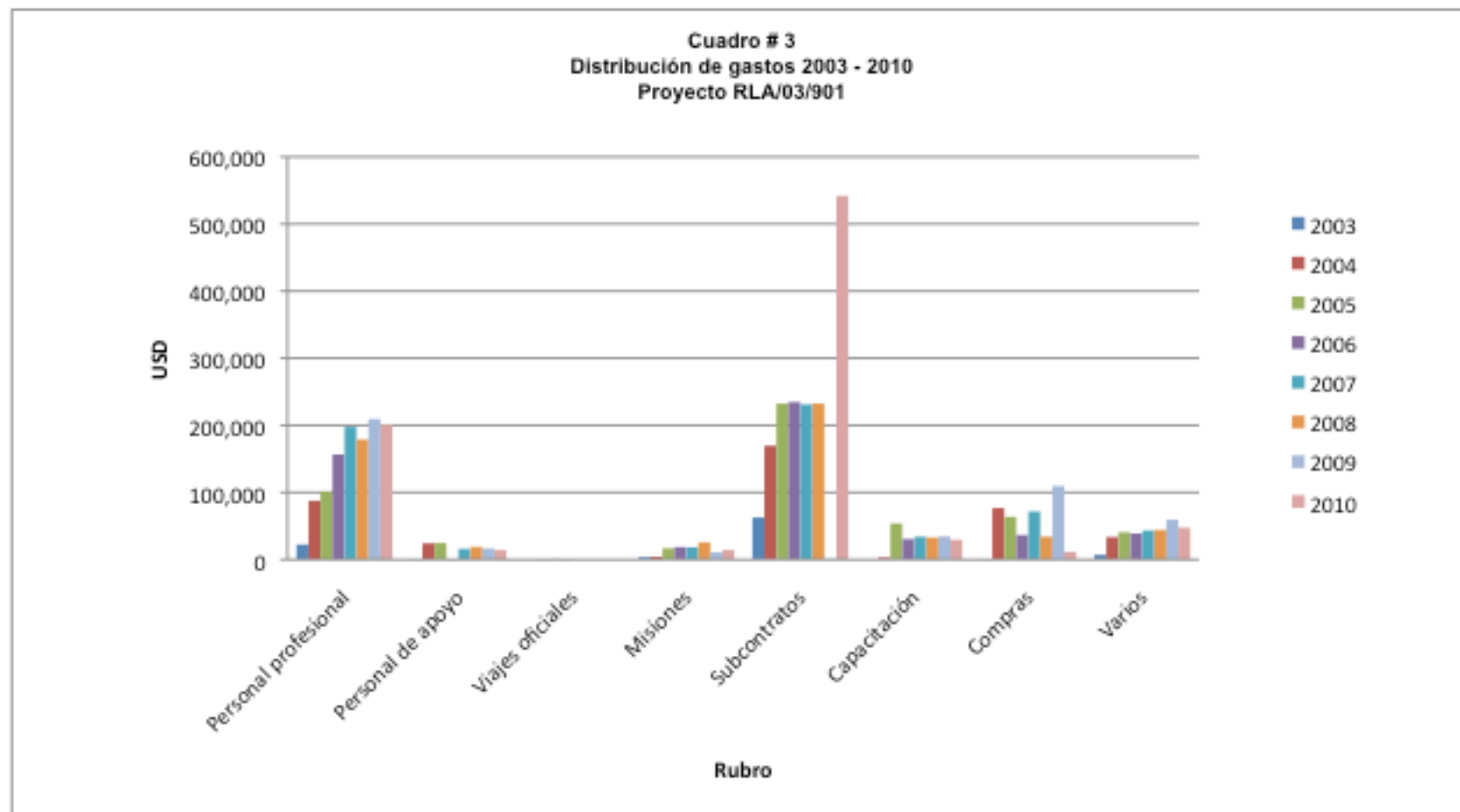
**Cuadro # 1**  
**Situación de las contribuciones de costos compartidos al proyecto RLA/03/901**  
**desde su inicio hasta el año 2010**

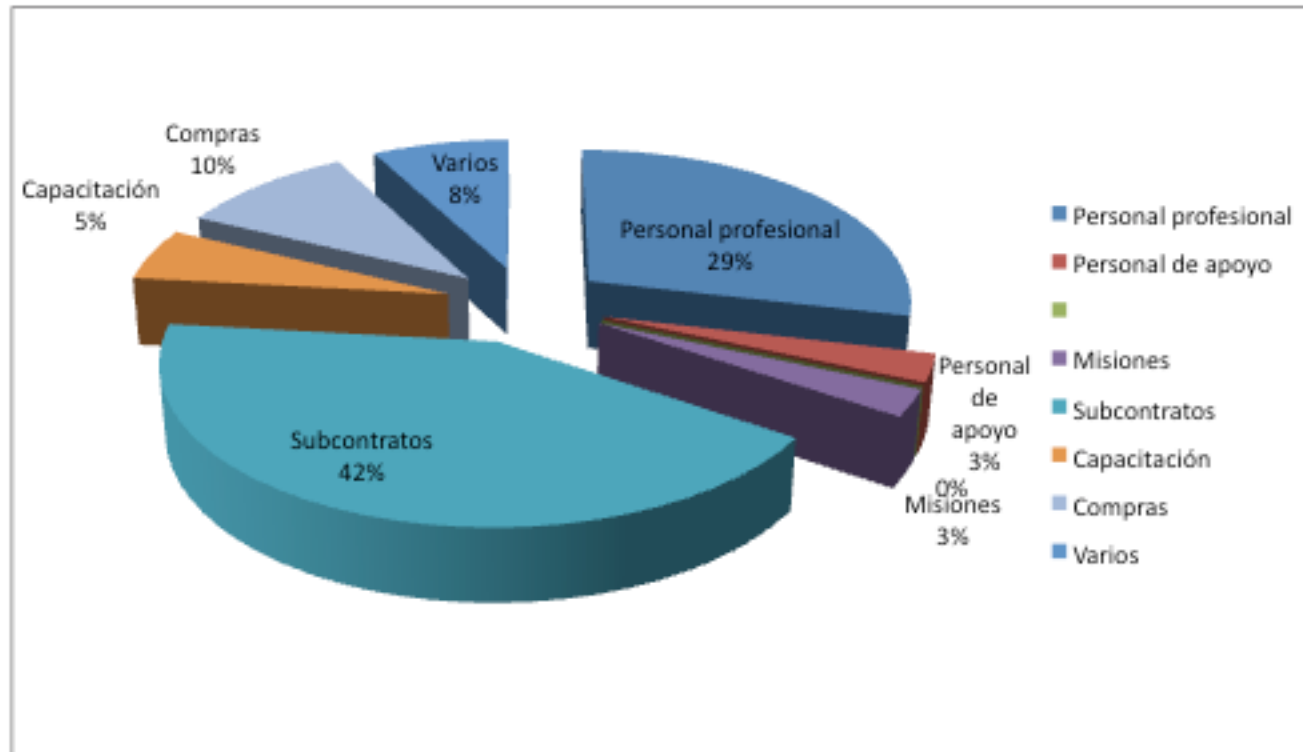
	2003		2004		2005		2006		2007		2008		2009		2010		Total Depositado	Deuda
Estado	Cuota	Deuda	Cuota	Deuda	Cuota	Deuda	Cuota	Deuda	Cuota	Deuda	Cuota	Deuda	Cuota	Deuda	Cuota	Deuda		
Argentina	50,363	0	30,100	0	37,800	0	44,800	0	66,700	0	80,000	0	85,063	0	86,201	84,902	396,125	84,902
Bolivia	39,563	0	22,100	0	28,900	0	33,600	0	10,900	0	43,675	0	52,460	0	48,039	0	279,237	0
Brasil	123,790	0	72,900	0	79,400	0	111,000	0	60,800	0	81,444	0	118,154	0	137,644	-4,941	790,073	-4,941
Chile	40,013	0	35,100	0	36,400	0	67,000	0	28,710	0	29,500	0	29,500	0	1,000	0	267,223	0
Colombia	24,269	0	0,000	0	162,094	0	0,000	0	150,000	0	0	0	7,441	0	0	0	343,804	0
Ecuador	40,913	0	15,200	0	25,500	0	29,100	0	19,000	0	40,865	0	51,589	0	35,000	0	257,167	0
Francia	34,763	0	11,300	0	20,900	0	26,400	0	25,000	0	45,795	0	51,371	0	24,092	0	239,621	0
Guyana	34,313	0	9,900	0	19,900	0	22,900	0	15,000	0	35,935	0	43,009	0	30,000	10,249	200,708	10,249
Paraguay	35,363	0	12,700	0	21,900	0	30,700	0	25,600	0	46,160	0	53,262	0	47,056	47,056	225,685	47,056
Perú	49,613	0	28,300	0	36,500	0	39,700	0	40,000	0	71,372	0	77,820	0	78,271	0	421,576	0
Suriname	34,313	0	7,400	0	18,500	0	28,700	0	18,300	0	36,412	0	44,752	0	30,000	0	218,377	0
Uruguay	47,513	0	16,200	0	28,800	0	28,000	0	77,171	0	64,003	0	39,759	0	30,000	11,236	320,210	11,236
Venezuela	44,213	0	15,800	0	27,200	0	45,800	0	38,700	0	71,774	0	81,664	0	88,967	0	414,118	0
Trinidad y Tabago	0	0	0	0	22,700	0	22,700	0	15,500	0	37,791	0	48,776	0	30,000	40	177,427	40
Intereses	1,447		4,765		9,685		16,157		17,065		8,630		1,943		785		60,477	N/A
COCESNA	0	0	0	0	0	0	0	0	0	0	0	0	0	0	28,400	28,400	0	28,400
<b>TOTAL</b>	<b>600,449</b>	<b>0</b>	<b>281,765</b>	<b>0</b>	<b>576,179</b>	<b>0</b>	<b>546,557</b>	<b>0</b>	<b>608,446</b>	<b>0</b>	<b>693,356</b>	<b>0</b>	<b>786,563</b>	<b>0</b>	<b>695,455</b>	<b>176,942</b>	<b>4,611,828</b>	<b>176,942</b>

*NOTA: Algunas diferencias entre los montos depositados por los Estados y lo reflejado en el cuadro se deben a los costos de las transacciones bancarias.*

### Desglose de los gastos incurridos por el Proyecto RLA/03/901 entre el 2003 y el 2010

[illegible]





**Cuadro # 4**  
**Distribución porcentual del uso del segmento satelital**

	Year 1		Year 2		Year 3		Year 4		Year 5		Year 6		Year 7		Year 8		Year 9	
	BW	%	BW	%	BW	%	BW	%	BW	%	BW	%	BW	%	BW	%	BW	%
Argentina	128.8	10.441%	140.5	10.539%	58.9	12.107%	97.0	14.560%	79.0	14.286%	76.2	17.209%	85.0	14.915%	96.7	15.534%	92.7	15.378%
Bolivia	71.2	5.772%	90.4	6.781%	28.0	5.755%	34.0	5.104%	32.5	5.877%	21.3	4.810%	30.7	5.387%	33.2	5.333%	30.2	5.010%
Brazil CT	112.0	9.079%	145.7	10.929%	64.4	13.237%	74.0	11.108%	47.7	8.626%	39.0	8.808%	57.0	10.002%	59.7	9.590%	50.1	8.311%
Brazil MN	43.2	3.502%	92	6.901%	41.2	8.469%	34.5	5.179%	33.4	6.040%	21.1	4.765%	33.1	5.808%	38.6	6.201%	41.9	6.951%
Brazil RF	85.6	6.939%	66.4	4.980%	7.5	1.542%	13.9	2.086%	10.9	1.971%	10.5	2.371%	12.3	2.158%	13.1	2.104%	12.5	2.074%
Chile	73.6	5.966%	132.8	9.961%	35.3	7.256%	66.9	10.042%	35.0	6.329%	16.7	3.771%	20.6	3.615%	21.7	3.486%	23.4	3.882%
Colombia	125.6	10.182%	124.8	9.361%	48.3	9.928%	58.1	8.721%	56.4	10.199%	32.3	7.294%	42.6	7.475%	41.3	6.635%	43.0	7.133%
Ecuador	78.4	6.355%	71.2	5.341%	17.5	3.597%	19.5	2.927%	26.1	4.720%	16.0	3.613%	28.7	5.036%	27.0	4.337%	28.2	4.678%
France	45.6	3.696%	44.8	3.360%	15.9	3.268%	30.4	4.563%	29.5	5.335%	25.3	5.714%	28.2	4.948%	26.4	4.241%	25.4	4.214%
Guyana	43.2	3.502%	39.2	2.940%	9.4	1.932%	8.3	1.246%	7.2	1.302%	6.7	1.513%	9.0	1.579%	9.6	1.542%	10.4	1.725%
Paraguay	48.8	3.956%	50.6	3.795%	24.8	5.098%	27.7	4.158%	16.4	2.966%	14.7	3.320%	18.8	3.299%	25.4	4.080%	21.8	3.616%
Peru	124.8	10.117%	133.2	9.991%	48.1	9.887%	75.7	11.363%	68.9	12.459%	64.0	14.453%	74.6	13.090%	76.9	12.353%	79.7	13.222%
Suriname	43.2	3.502%	31.2	2.340%	20.6	4.234%	15.8	2.372%	11.2	2.025%	7.6	1.716%	13.0	2.281%	17.0	2.731%	15.9	2.638%
Trinidad & Tobago							20.9	3.137%	9.2	1.664%	10.2	2.304%	13.4	2.351%	17.2	2.763%	17.4	2.887%
Uruguay	113.6	9.209%	89.6	6.721%	19.3	3.967%	33.5	5.029%	27.4	4.955%	26.0	5.872%	28.4	4.983%	29.4	4.723%	28.5	4.728%
Venezuela	96.0	7.782%	80.8	6.061%	47.3	9.723%	56.0	8.406%	62.2	11.248%	55.2	12.466%	74.5	13.072%	89.3	14.345%	81.7	13.553%
	<b>1233.6</b>	<b>100%</b>	<b>1,333.20</b>	<b>100%</b>	<b>486.50</b>	<b>100%</b>	<b>666.20</b>	<b>100%</b>	<b>553.00</b>	<b>100%</b>	<b>442.80</b>	<b>100%</b>	<b>569.90</b>	<b>100%</b>	<b>622.50</b>	<b>100%</b>	<b>602.80</b>	<b>100%</b>



**NOTE FOR FILE**

TC 9/1.694 (03/901)


Date 14 March 2011

**Subject: Distribution of Project Document:** RLA/03/901/N (TF)  
(For internal use only)

**DISTRIBUTION**

**NUMBER OF COPIES**

ICAORD LIMA	1
C/PBU	1
C/FPRO	1
PROJECT FILE	1
FO/AM	2
C/ASV	1
DIGITAL COPY	1

  
for. C/FOS

**ORGANIZACIÓN DE AVIACIÓN CIVIL INTERNACIONAL /  
INTERNATIONAL CIVIL AVIATION ORGANIZATION**

**Proyecto / Project RLA/03/901**

**Sistema de Gestión de la REDDIG y Administración del Segmento Satelital  
REDDIG Management System and Satellite Segment Administration**

**Documento de Revisión del Presupuesto / Budget Revision Document**

Número del proyecto /  
Project number

RLA/03/901/N

Duración / Duration

5 años, prorrogables / 5 years, renewable

Fecha de inicio /  
Starting date

Julio 2003 / July 2003

Estados participantes /  
Participant States

Argentina, Bolivia, Brasil / Brazil, Chile, Colombia, Ecuador, Francia / France, Guyana, Paragu  
Perú / Peru, Suriname, Trinidad and Tobago / Trinidad y Tabago, Uruguay, Venezuela

Agencia de ejecución /  
Executing agency

OACI / ICAO

Presupuesto total /  
Total budget

Anterior / Previous	"M"	USD	5,446,838
Revisión / Revision	"N"	USD	6,035,377
Variación / Variation		USD	588,539

Breve descripción /  
Short description

El objetivo de este proyecto es establecer un mecanismo multinacional para la Administración de la Red Digital Sudamericana (REDDIG), considerando para ello los desarrollos regionales en esta materia. Asimismo el proyecto, y mientras se establezca dicho mecanismo multinacional, administrará temporalmente la REDDIG y conducirá implantaciones de aplicaciones en el ámbito CNS/ATM de acuerdo con los requerimientos del FASID CAR/SAM. / This project objective is to establish a multinational mechanism for the Administration of the South American Digital Network (REDDIG), considering regional developments in this matter. Likewise the project, while this multinational mechanism is established, will temporarily manage the REDDIG and will conduct the implementation of CNS/ATM application according to the CAR/SAM FASID.

Razones para la  
revisión / Reasons for  
the revision

Ajustar las cifras del año 2009 con los gastos reales y actualizar el presupuesto de los años subsiguientes. Extender la duración del proyecto por un año adicional. Incluir las contribuciones de COCESNA en el marco de los servicios prestados por la REDDIG para la interconexión con la red MEVA II. / Adjust 2009 figures with actual expenses and update the budget for the coming years. Extend the duration of the project for an additional year. Include COCESNA contributions for the interconnection of REDDIG services to the MEVA II network.

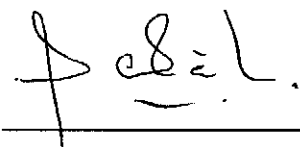
Aprobada en nombre  
de / Approved on behalf  
of:

Firma /  
Signed

Nombre - Título / Name -  
Title

Fecha / Date

OACI / ICAO



D/TCB

14/nov/2011

**PRESUPUESTO DEL PROYECTO**  
(en dólares de los EE.UU.)

Página 1-A

País: Regional para el Caribe y Sudamérica

Proyecto N°: RLA/03/901/N

Título: Sistema de Gestión de la REDDIG y Administración del Segmento Satelital

Fecha de comienzo: 1 de julio de 2003

Fecha de terminación: 31 de diciembre de 2012

	TOTAL		2003		2004		2005		2006		2007
	\$	M/M	\$	M/M	\$	M/M	\$	M/M	\$	M/M	\$
<b>10 PERSONAL DEL PROYECTO</b>											
11 Profesionales internacionales											
11.01 Administrador de la Red	1,676,633	2.5	22,359	12.0	93,953	12.0	101,296	12.0	156,503	12.0	197,784
11.51 Aspectos Institucionales											
11.97 Consultores	27,196				-6,303						
11.99 Sub-total: Profesionales Internacionales	1,703,829	2.5	22,359	12.0	87,650	12.0	101,296	12.0	156,503	12.0	197,784
<b>13 APOYO ADMINISTRATIVO</b>											
13-01 Secretaria bilingüe	144,026		354	6.0	12,185	6.0	12,551			6.0	15,968
13-02 Técnico REDDIG	24,819			12.0	12,000	12.0	12,108		711		
13-03 Técnico REDDIG Manaus	0										
13-04 Secretaria bilingüe (liquidación)	7,516										
13-05 Asistente administrativo y financiero	23,000										
13-06 Auxiliar de tecnología de la información	19,100										
13.99 Sub-total: Apoyo Administrativo	218,461		354	18	24,185		24,659		711		15,968
<b>15 VIAJES OFICIALES</b>											
15-01 Viajes Oficiales	1,745				321		925		499		
15.99 Sub-total: Viajes Oficiales	1,745		0		321		925		499		0
<b>16 COSTOS DE MISIONES</b>											
16-01 Gastos de Misiones	172,678		3,504		4,110		16,732		18,642		18,357
16.99 Sub-total: Costos de Misiones	172,678		3,504		4,110		16,732		18,642		18,357
<b>17 Profesionales Nacionales</b>											
17-01 Profesionales Nacionales	0										
17.99 Sub-total: Profesionales Nacionales	2,080		0		0		0		0		0
<b>19 Total del Componente de Personal</b>	<b>2,098,793</b>		<b>26,217</b>		<b>116,266</b>		<b>143,612</b>		<b>176,355</b>		<b>232,109</b>
<b>20 SUB-CONTRATOS</b>											
21.01 Alquiler del segmento satelital (P.O. 40670)											
P.O. 30473 (1 Oct 2003 al 31 Dic 2003)	62,727		62,727								
P.O. 40670 (1 Ene 2005 al 31 Dic 2008)	2,204,961				168,849		231,264		231,264		231,264
21.02 Acceso a la red	86,086										
21.03 MEVA/REDDIG Brasil recurrente	5,880										
21.04 MEVA/REDDIG Caracas recurrente	23,442										
21.05 MEVA/REDDIG Bogotá recurrente	25,350										
21.06 MEVA/REDDIG Lima recurrente	5,880										
21.07 MEVA/REDDIG No recurrente	46,753										
21.98 Seguro de responsabilidad profesional	22,782				845		1,156		3,469		
<b>29 Total del Componente de Sub Contratos</b>	<b>2,483,861</b>		<b>62,727</b>		<b>169,694</b>		<b>232,420</b>		<b>234,733</b>		<b>231,264</b>

**PRESUPUESTO DEL PROYECTO**  
(en dólares de los EE.UU.)

Página 2-A

País: Regional para el Caribe y Sudamérica

Proyecto N°: RLA/03/901/N

Título: Sistema de Gestión de la REDDIG y Administración del Segmento Satelital

Fecha de comienzo: 1 de julio de 2003

Fecha de terminación: 31 de diciembre de 2012

		TOTAL	2003		2004		2005		2006		2007	
		\$	M/M	\$	M/M	\$	M/M	\$	M/M	\$	M/M	\$
30	<b>CAPACITACION</b>											
31	Becas individuales											
31-01	SAEZ (Vittor)			883				883				
31-02	SCEL (Vergara)			858				858				
31-03	SEGU (Avellán)			857				857				
31-04	SEGU (Tapia)			857				857				
31-05	SOCA (Burtin)			870				870				
31-06	SYGC (Salisbury)			857				857				
31-07	SMPM (Maharban)			857				857				
31-08	SMPM (Martosoewito)			857				857				
31-09	SVMi (Correa)			857				857				
31-10	SOCA (Berton)			870				870				
31-11	SVMi (Padrón)			857				857				
31-12	SAEZ (Schenk)			1,421				1,421				
31-13	SBMN (Mello)			1,421				1,421				
31-14	SGAS (Torres)			857				857				
31-15	SGAS (Pereira)			857				857				
31-16	SUMU (Vera)			857				857				
31-17	SUMU (Pelayo)			857				857				
31-18	SLLP (Balderrama)			870				1,000				-130
31-19	SLLP (Tito)			870				1,000				-130
31-20	SVMi (Castillo)			857				857				
31-21	SYGC (Mortimer)			1,017						1,017		
31-22	SYGC (Stanley)			1,017						1,017		
31-23	SMPM (Rabindire)			876						1,017		-141
31-24	SMPM (Wakidi)			876						1,017		-141
31-25	SAEZ (Vittor)			1,017						1,017		
31-26	SAEZ (Alaniz)			1,017						1,017		
31-27	SKED (Ciro)			1,726						1,726		
31-28	SKED (Sanchez)			1,726						1,726		
31-29	SGAS (Torres)			1,659						1,659		
31-30	SGAS (Pereira)			1,659						1,659		
31-31	SLLP (Lara)			1,017						1,017		
31-32	SLLP (Tito)			1,017						1,017		
31-33	SUMU (Vera)			2,537						2,537		
31-34	SUMU (Pelayo)			2,537						2,537		
31-35	TTZP (Gunnies)			1,017						1,017		
31-36	TTZP (Rupnarine)			1,017						1,017		
31-37	SEGU (Avellan)			987						987		
31-38	SEGU (Cepeda)			987						987		
31-39	SPIM (Cespedes)			2,142						2,142		
31-40	SPIM (Donayre)			2,142						2,142		
31-41	SYGC (Mohanram)			1,323								1,323

## (en dólares de los EE.UU.)

País: Regional para el Caribe y Sudamérica

Proyecto N°: RLA/03/901/N

Fecha de comienzo: 1 de julio de 2003

Título: Sistema de Gestión de la REDDIG y Administración del Segmento S

Fecha de terminación: 31 de diciembre de 2012

		TOTAL	2003	2004	2005	2006	2007
		\$	M/M	\$	M/M	\$	M/M
31-42	SYGC (Gittens, Troy)	1,323					1,323
31-43	SGAS (Pereira, Aldo)	4,153					4,153
31-44	SGAS (Torres, David)	2,251					2,251
31-45	TTZP (Mckay, Garvin)	1,323					1,323
31-46	TTZP (Baboolal, Rupnarine)	1,323					1,323
31-47	SUMU (Vera, Miguel)	2,460					2,460
31-48	SUMU (Pelayo, Daniel)	2,460					2,460
31-49	SEGU (Avellan, Raul)	2,623					2,623
31-50	SEGU (Rugel, Arnoldo)	1,323					1,323
31-51	SLLP (Balderrama, Barrios)	1,323					1,323
31-52	SLLP (Huayllas, Hernan)	1,323					1,323
31-53	SAEZ (Vittor, Cristian)	3,161					3,161
31-54	SAEZ (Canna, Hernan)	3,161					3,161
31-55	SPIM (Peralta, Donayre)	2,125					2,125
31-56	SPIM (Velazquez Palomares)	2,125					2,125
31-57	SAEZ (Carlos Adragna)	1,431					
31-58	SAEZ (Obdulio Gourarnalusse)	1,431					
31-59	SAEZ (Jaiver Schenk)	2,147					
31-60	SMPN (Rabindre Kumar)	1,118					
31-61	TTZP (Moses Brumant)	1,118					
31-62	TTZP (Garvin Mc Kay)	1,118					
31-63	SOCA (Gilles Marland)	1,118					
31-64	SOCA (Serge Diotalevi)	1,118					
31-65	SMPN (Mahabier Radjinderloemar)	1,118					
31-66	SAEZ (Carlos Adragna)	2,467					
31-67	SAEZ (O. Ferreyra)	2,467					
31-68	SGAS (J. Alarcón)	2,523					
31-69	SGAS (César Brizuela)	2,523					
31-70	SGAS (V. Morán)	2,523					
31-71	SUMU (I. Espalter)	2,272					
31-72	SUMU (E. Diaz)	2,272					
31-73	SPIM (S. Velásquez)	2,041					
31-74	SPIM (J. Wilson)	2,039					
31-75	SAEZ (J. Vittor)	1,893					
31-76	SAEZ (C. Adragna)	1,893					
31-77	SAEZ (M. Moreno)	1,893					
31-78	SLLP (H. Balderrama)	1,022					
31-79	SLLP (P. Huayllas)	1,022					
31-80	SKED (N. Torres)	1,022					
31-81	SKED (G. Guzmán)	1,022					

## PRESUPUESTO DEL PROYECTO

(en dólares de los EE.UU.)

Página 4-A

País: Regional para el Caribe y Sudamérica

Proyecto N°: RLA/03/901/N

Fecha de comienzo: 1 de julio de 2003

Título: Sistema de Gestión de la REDDIG y Administración del Segmento S:

Fecha de terminación: 31 de diciembre de 2012

		TOTAL	2003		2004		2005		2006		2007	
		\$	M/M	\$	M/M	\$	M/M	\$	M/M	\$	M/M	\$
31-82	SPIM (J. García)	1,809										
31-83	SPIM (J. Salazar)	1,809										
31-84	SPIM (R. Peralta)	1,809										
31-85	SGAS (A. Pereira)	1,830										
31-86	SGAS (V. Morán)	1,830										
31-87	SGAS (G. Baez)	1,830										
31-88	SUMU (M. Vera)	1,010										
31-89	SUMU (E. Díaz)	1,010										
31-90	SYGC (M. Salisbury)	1,267										
31-91	SYGC (S. Jackson)	1,267										
31-92	TTZP (R. Halliday)	1,289										
31-93	TTZP (S. Saroop)	1,289										
31-94	SOCA (G. Mariand)	1,267										
31-95	SEGU (A. Cepeda)	1,022										
31-96	SEGU (W. Quinde)	1,022										
31-97	SAEZ	6,000										
31-98	SLLP	3,000										
31-99	SBCT	2,000										
31-100	SBMN	2,000										
31-101	SBRF	2,000										
31-102	SCEL	3,000										
31-103	SKED	3,000										
31-104	SEGU	3,000										
31-105	SOCA	3,000										
31-106	SYGC	3,000										
31-107	SGAS	6,000										
31-108	SPIM	6,000										
31-109	SMPM	3,000										
31-110	TTZP	3,000										
31-111	SUMU	3,000										
31-112	SVMI	3,000										
31-	Por determinar	110,000										
31-99	Sub-Total: Becas Individuales	308,106		0		0		18,611		28,277		33,238
33												
33-01	Colegiatura MEMOTEC PO 50632	25,100						25,100				
33-02	Colegiatura VIASATA P.O. 50661	9,950						9,950				
33-98	Capacitación en grupo	13,867								2,276		806
33-99	Sub-Total: Capacitación en grupo	48,917		0		0		35,050		2,276		806

**PRESUPUESTO DEL PROYECTO**  
(en dólares de los EE.UU.)

Página 5-A

País: Regional para el Caribe y Sudamérica

Proyecto N°: RLA/03/901/N

Título: Sistema de Gestión de la REDDIG y Administración del Segmento S:

Fecha de comienzo: 1 de julio de 2003

Fecha de terminación: 31 de diciembre de 2012

	TOTAL		2003		2004		2005		2006		2007
	\$	M/M	\$	M/M	\$	M/M	\$	M/M	\$	M/M	\$
37											
37-98	PLI: Seguro de responsabilidad profesional		3,215		3,014		201				
37-99	Sub-Total: Seguros		3,215	0	3,014		201		0		0
39	<b>Total del Componente de Capacitación</b>		<b>360,238</b>	<b>0</b>	<b>3,014</b>		<b>53,862</b>		<b>30,553</b>		<b>34,044</b>
40	<b>EQUIPO</b>										
	Reembolso RLA/98/019 (Aduanas)		-12,752		-12,752						
45.01	Repuestos		0								
	SAM REDDIG		346,162				45,930		17,750		6,889
	SAEZ		3,377								
	SLLP		6,297								3,194
	SBRF-SBMN-SBCT		20,464				6,490		13,824		150
	SCEL		3,804				3,009		1,603		-1,494
	SKED		20,254						84		14,466
	SEGU		7,260				1,870		2,390		2,620
	SOCA		240								
	SYGC		1,871								268
	SGAS		8,363						660		5,467
	SPIM		0								
	SMPM		1,350								1,350
	TTZP		3,503								
	SUMU		37,741								36,031
	SVM		5,179				2,242				2,697
	<b>Sub-total</b>		<b>453,113</b>		<b>-12,752</b>		<b>59,541</b>		<b>36,311</b>		<b>71,637</b>
45.02	Equipo para la Oficina REDDIG		10,552	82					-30		
	Laptop REDDIG		4,029				1,829				
	LINDY COMPU PO 50534 SBMN		254				254				
	<b>Sub-total</b>		<b>14,835</b>	<b>82</b>	<b>0</b>		<b>2,083</b>		<b>-30</b>		<b>0</b>
45.03	Operación y mantenimiento de equipo de oficina		17,416		1,716				0		
	PO 50522 VIASAT Reparación Modem SYGC		1,603				1,603				
	CB LIMA		179				179				
45.04	Transferencia del NCC de SPIM a SBMN		0								
	P.O. 040694 VIASAT		8,250		8,250						
	P.O. 040687 MEMOTEC		4,250		4,250						
45.05	Extensión del contrato SEEE (P.O. 40489)		50,000		50,000						
45.06	Red de respaldo SEEE (P.O. 040490)		24,820		24,820						
45.07	Ajuste auditoría		0								
45.08	P.O. 40683 Reparación de Modem SPIM		0								
45.09	Equipo para COCESNA (Interconexión MEVA-REI)		16,000								
45.98	Seguro de responsabilidad profesional		3,713		444		284		246		

**PRESUPUESTO DEL PROYECTO**  
(en dólares de los EE.UU.)

Página 6-A

País: Regional para el Caribe y Sudamérica

Proyecto N°: RLA/03/901/N

Título: Sistema de Gestión de la REDDIG y Administración del Segmento S2

Fecha de comienzo: 1 de julio de 2003

Fecha de terminación: 31 de diciembre de 2012

		<b>TOTAL</b>		<b>2003</b>		<b>2004</b>		<b>2005</b>		<b>2006</b>		<b>2007</b>
		<b>\$</b>	<b>M/M</b>	<b>\$</b>	<b>M/M</b>	<b>\$</b>	<b>M/M</b>	<b>\$</b>	<b>M/M</b>	<b>\$</b>	<b>M/M</b>	<b>\$</b>
45.99	Sub-Total: Equipo no fungible local	145,531		0		89,480		2,066		246		0
<b>49</b>	<b>Total del Componente de Equipo</b>	<b>613,479</b>		<b>82</b>		<b>76,728</b>		<b>63,690</b>		<b>36,527</b>		<b>71,637</b>
<b>50</b>	<b>VARIOS</b>											
53.01	Gastos varios	68,017		643		4,726		4,475		1,150		8,688
53.02	Cargos del PNUD por servicios	960				118		505		337		
53-99	Sub-Total: Varios	68,977		643		4,844		4,980		1,487		8,688
55	Costos administrativos	410,029		6,439		28,795		35,817		37,372		34,601
54-99	Sub-Total: Costos administrativos	410,029		6,439		28,795		35,817		37,372		34,601
<b>59</b>	<b>Total del Componente de Varios</b>	<b>479,006</b>		<b>7,082</b>		<b>33,639</b>		<b>40,797</b>		<b>38,859</b>		<b>43,289</b>
<b>99</b>	<b>TOTAL DEL PROYECTO</b>	<b>6,035,377</b>		<b>96,108</b>		<b>399,341</b>		<b>534,381</b>		<b>517,027</b>		<b>612,343</b>



**PRESUPUESTO DEL PROYECTO**  
(en dólares de los EE.UU.)

Página 7-A

País: Regional para el Caribe y Sudamérica

Proyecto N°: RLA/03/901/N

Título: Sistema de Gestión de la REDDIG y Administración del Segmento S:

Fecha de comienzo: 1 de julio de 2003

Fecha de terminación: 31 de diciembre de 2012

	TOTAL	2003	2004	2005	2006	2007
	\$	\$	\$	\$	\$	\$
<b>100 COSTOS COMPARTIDOS</b>						
101 Costos Compartidos Gobiernos						
101.01 Argentina	584,394	50,363	30,100	37,800	44,800	66,700
101.02 Bolivia	345,533	39,563	22,100	28,900	33,600	10,900
101.03 Brasil	1,016,147	123,790	72,900	79,400	111,000	60,800
101.04 Chile	334,866	40,013	35,100	36,400	67,000	28,710
101.05 Colombia	445,620	24,269	0	162,094	0	150,000
101.06 Ecuador	324,016	40,913	15,200	25,500	29,100	19,000
101.1 Francia	309,413	34,763	11,300	20,900	26,400	25,000
101.1 Guyana	257,243	34,313	9,900	19,900	22,900	15,000
101.1 Paraguay	332,671	35,363	12,700	21,900	30,700	25,600
101.10 Perú	516,794	49,613	28,300	36,500	39,700	40,000
101.11 Suriname	270,837	34,313	7,400	18,500	28,700	18,300
101.12 Uruguay	382,633	47,513	16,200	28,800	28,000	77,171
101.13 Venezuela	515,881	44,213	15,800	27,200	45,800	38,700
101.1 Intereses	60,221	1,447	4,765	9,685	16,157	17,065
101-15 Trinidad y Tabago	234,383	0	0	22,700	22,700	15,500
101-16 COCESNA	104,725					
101-99 Sub-Total: Costos Compartidos Gobierno	6,035,377	600,449	281,765	576,179	546,557	608,446
<b>109 Total del Componente de Costos Compartidos</b>	<b>6,035,377</b>	<b>600,449</b>	<b>281,765</b>	<b>576,179</b>	<b>546,557</b>	<b>608,446</b>
BL-99 - BL-109	0	-504,341	117,576	-41,798	-29,530	3,897

## PRESUPUESTO DEL PROYECTO

(en dólares de los EE.UU.)

Página 1-B

País: Regional para el Caribe y Sudamérica

Proyecto N°: RLA/03/901/N

Título: Sistema de Gestión de la REDDIG y Administración del Segmento Satelital

Fecha de comienzo: 1 de julio de 2003

Fecha de terminación: 31 de diciembre de 2012

	2008		2009		2010		2011		2012	
	M/M	\$	M/M	\$	M/M	\$	M/M	\$	M/M	\$
<b>10 PERSONAL DEL PROYECTO</b>										
11 Profesionales internacionales										
11.01 Administrador de la Red	12.0	177,449	12.0	207,289	12.0	240,000	12.0	240,000	12.0	240,000
11.51 Aspectos Institucionales										
11.97 Consultores		1,499						16,000		16,000
11.99 Sub-total: Profesionales Internacionales		178,948		207,289	12.0	240,000	12.0	256,000		256,000
<b>13 APOYO ADMINISTRATIVO</b>										
13-01 Secretaria bilingüe	6.0	11,471		16,497		25,000		25,000		25,000
13-02 Técnico REDDIG										
13-03 Técnico REDDIG Manaos										
13-04 Secretaria bilingüe (liquidación)		7,516								
13-05 Asistente administrativo y financiero							0.4	11,200	0.4	11,800
13-06 Auxiliar de tecnología de la información							0.4	9,300	0.4	9,800
13.99 Sub-total: Apoyo Administrativo		18,987		16,497		25,000		45,500		46,600
<b>15 VIAJES OFICIALES</b>										
15-01 Viajes Oficiales										
15.99 Sub-total: Viajes Oficiales		0		0		0		0		0
<b>16 COSTOS DE MISIONES</b>										
16-01 Gastos de Misiones		25,718		10,615		25,000		25,000		25,000
16.99 Sub-total: Costos de Misiones		25,718		10,615		25,000		25,000		25,000
<b>17 Profesionales Nacionales</b>				2,080						
17-01 Profesionales Nacionales										
17.99 Sub-total: Profesionales Nacionales		0		2,080		0		0		0
<b>19 Total Componente de Personal</b>		<b>223,653</b>		<b>236,481</b>		<b>290,000</b>		<b>326,500</b>		<b>327,600</b>
<b>20 SUB-CONTRATOS</b>										
21.01 Alquiler del segmento satelital (P.O. 40670)										
P.O. 30473 (1 Oct 2003 to 31 Dic 2003)										
P.O. 40670 (1 Jan 2005 to 31 Dic 2008)		231,264				462,528		324,264		324,264
21.02 Netwok Access						19,822		33,132		33,132
21.03 MEVA/REDDIG Brasil recurrente								2,940		2,940
21.04 MEVA/REDDIG Caracas recurrente						3,186		10,128		10,128
21.05 MEVA/REDDIG Bogotá recurrente						5,310		10,020		10,020
21.06 MEVA/REDDIG Lima recurrente								2,940		2,940
21.07 MEVA/REDDIG No recurrente						46,753				
21.98 Seguro de responsabilidad profesional		1,156		1,156		5,000		5,000		5,000
<b>29 Total del Componente de Sub Contratos</b>		<b>232,420</b>		<b>1,156</b>		<b>542,599</b>		<b>388,424</b>		<b>388,424</b>

## (en dólares de los EE.UU.)

País: Regional para el Caribe y Sudamérica

Proyecto N°: RLA/03/901/N

Fecha de comienzo: 1 de julio de 2003

Título: Sistema de Gestión de la REDDIG y Administración del Segmento Satelital

Fecha de terminación: 31 de diciembre de 2012

		2008	2009	2010	2011	2012
	M/M	\$	M/M	\$	M/M	\$
30	<b>CAPACITACION</b>					
31	Becas individuales					
31-01	SAEZ (MEMOTEC)					
31-02	SCEL (MEMOTEC)					
31-03	SEGU (MEMOTEC)					
31-04	SEGU (MEMOTEC)					
31-05	SOCA (MEMOTEC)					
31-06	SYGC (MEMOTEC)					
31-07	SMPM (MEMOTEC)					
31-08	SMPM (MEMOTEC)					
31-09	SVMH (MEMOTEC)					
31-10	SOCA (MEMOTEC)					
31-11	SVMH (MEMOTEC)					
31-12	SAEZ (VIASAT)					
31-13	SBMN (VIASAT)					
31-14	SGAS (MEMOTEC)					
31-15	SGAS (MEMOTEC)					
31-16	SUMU (MEMOTEC)					
31-17	SUMU (MEMOTEC)					
31-18	SLLP (MEMOTEC)					
31-19	SLLP (MEMOTEC)					
31-20	SVMH (MEMOTEC)					
31-21	SYGC (Mortimer)					
31-22	SYGC (Stanley)					
31-23	SMPM (Rabindree)					
31-24	SMPM (Wakidi)					
31-25	SAEZ (Vittor)					
31-26	SAEZ (Alaniz)					
31-27	SKED (Ciro)					
31-28	SKED (Sanchez)					
31-29	SGAS (Torres)					
31-30	SGAS (Pereira)					
31-31	SLLP (Lara)					
31-32	SLLP (Tito)					
31-33	SUMU (Vera)					
31-34	SUMU (Pelayo)					
31-35	TTZP (Gunnies)					
31-36	TTZP (Rupnarine)					
31-37	SEGU (Avellan)					
31-38	SEGU (Cepeda)					
31-39	SPIM (Cespedes)					
31-40	SPIM (Donayre)					
31-41	SYGC (Mohanram)					

**PRESUPUESTO DEL PROYECTO**  
(en dólares de los EE.UU.)

Página 3-B

País: Regional para el Caribe y Sudamérica

Proyecto N°: RLA/03/901/N

Fecha de comienzo: 1 de julio de 2003

Título: Sistema de Gestión de la REDDIG y Administración del Segmento S:

Fecha de terminación: 31 de diciembre de 2012

	2008		2009		2010		2011		2012	
	M/M	\$	M/M	\$	M/M	\$	M/M	\$	M/M	\$
31-42 SYGC (Gittens, Troy)										
31-43 SGAS (Pereira, Aldo)										
31-44 SGAS (Torres, David)										
31-45 TTZP (Mckay, Garvin)										
31-46 TTZP (Baboolal, Rupnarine)										
31-47 SUMU (Vera, Miguel)										
31-48 SUMU (Pelayo, Daniel)										
31-49 SEGU (Avellan, Raul)										
31-50 SEGU (Rugel, Arnoldo)										
31-51 SLLP (Balderrama, Barrios)										
31-52 SLLP (Huayllas, Hernan)										
31-53 SAEZ (Vittor, Cristian)										
31-54 SAEZ (Canna, Hernan)										
31-55 SPIM (Peralta, Donayre)										
31-56 SPIM (Velazquez Palomares)										
31-57 SAEZ (Carlos Adragna)		1,431								
31-58 SAEZ (Obdulio Gourmalusse)		1,431								
31-59 SAEZ (Jaiver Schenk)		2,147								
31-60 SMPN (Rabindre Kumar)		1,118								
31-61 TTZP (Moses Brumant)		1,118								
31-62 TTZP (Garvin Mc Kay)		1,118								
31-63 SOCA (Gilles Marland)		1,118								
31-64 SOCA (Serge Diotalevi)		1,118								
31-65 SMPN (Mahabier Radjinderioemar)		1,118								
31-66 SAEZ (Carlos Adragna)		2,467								
31-67 SAEZ (O. Ferreyra)		2,467								
31-68 SGAS (J. Alarcón)		2,523								
31-69 SGAS (César Brizuela)		2,523								
31-70 SGAS (V. Morán)		2,523								
31-71 SUMU (I. Espalter)		2,272								
31-72 SUMU (E. Díaz)		2,272								
31-73 SPIM (S. Velásquez)		2,041								
31-74 SPIM (J. Wilson)		2,039								
31-75 SAEZ (J. Vittor)				1,893						
31-76 SAEZ (C. Adragna)				1,893						
31-77 SAEZ (M. Moreno)				1,893						
31-78 SLLP (H. Balderrama)				1,022						
31-79 SLLP (P. Huayllas)				1,022						
31-80 SKED (N. Torres)				1,022						
31-81 SKED (G. Guzmán)				1,022						

**PRESUPUESTO DEL PROYECTO**  
(en dólares de los EE.UU.)

Página 4-B

País: Regional para el Caribe y Sudamérica

Proyecto N°: RLA/03/901/N

Título: Sistema de Gestión de la REDDIG y Administración del Segmento S:

Fecha de comienzo: 1 de julio de 2003

Fecha de terminación: 31 de diciembre de 2012

	2008		2009		2010		2011		2012	
	M/M	\$	M/M	\$	M/M	\$	M/M	\$	M/M	\$
31-82 SPIM (J. García)				1,809						
31-83 SPIM (J. Salazar)				1,809						
31-84 SPIM (R. Peralta)				1,809						
31-85 SGAS (A. Pereira)				1,830						
31-86 SGAS (V. Morán)				1,830						
31-87 SGAS (G. Baez)				1,830						
31-88 SUMU (M. Vera)				1,010						
31-89 SUMU (E. Díaz)				1,010						
31-90 SYGC (M. Salisbury)				1,267						
31-91 SYGC (S. Jackson)				1,267						
31-92 TTZP (R. Halliday)				1,289						
31-93 TTZP (S. Saroop)				1,289						
31-94 SOCA (G. Marland)				1,267						
31-95 SEGU (A. Cepeda)				1,022						
31-96 SEGU (W. Quinde)				1,022						
31-97 SAEZ						6,000				
31-98 SLLP						3,000				
31-99 SBCT						2,000				
31-100 SBMN						2,000				
31-101 SBRF						2,000				
31-102 SCEL						3,000				
31-103 SKED						3,000				
31-104 SEGU						3,000				
31-105 SOCA						3,000				
31-106 SYGC						3,000				
31-107 SGAS						6,000				
31-108 SPIM						6,000				
31-109 SMPM						3,000				
31-110 TTZP						3,000				
31-111 SUMU						3,000				
31-112 SVMI						3,000				
31- Por determinar								55,000		55,000
31-99 Sub-Total: Becas Individuales		32,852		31,128		54,000		55,000		55,000
33										
33-01 Colegiatura MEMOTEC PO 50632										
33-02 Colegiatura VIASATA P.O. 50661										
33-98 Capacitación en grupo		0		3,285		2,500		2,500		2,500
33-99 Sub-Total: Capacitación en grupo		0		3,285		2,500		2,500		2,500

**PRESUPUESTO DEL PROYECTO**  
(en dólares de los EE.UU.)

Página 5-B

País: Regional para el Caribe y Sudamérica

Proyecto N°: RLA/03/901/N

Fecha de comienzo: 1 de julio de 2003

Título: Sistema de Gestión de la REDDIG y Administración del Segmento S:

Fecha de terminación: 31 de diciembre de 2012

		2008		2009		2010		2011		2012
	M/M	\$	M/M	\$	M/M	\$	M/M	\$	M/M	\$
37										
37-98	PLI: Professional Liability Insurance									
37-99	Sub-Total: Seguros	0		0		0		0		0
39	<b>Total del Componente de Capacitación</b>	<b>32,852</b>		<b>34,413</b>		<b>56,500</b>		<b>57,500</b>		<b>57,500</b>
40	<b>EQUIPO</b>									
	Reembolso RLA/98/019 (Aduanas)									
45.01	Repuestos									
	SAM REDDIG	17,957		102,072		50,000		55,564		50,000
	SAEZ	2,458		919						
	SLLP	3,103		0						
	SBRF-SBMN-SBCT									
	SCEL			380		306		0		
	SKED	3,207		2,498						
	SEGU			380						
	SOCA			240						
	SYGC	1,603		0						
	SGAS	2,236								
	SPIM									
	SMPM									
	TTZP	1,723		1,780						
	SUMU	1,710								
	SVM			240						
		33,997		108,509		50,306		55,564		50,000
45.02	Equipo para la Oficina REDDIG					3,500		3,500		3,500
	Laptop REDDIG					2,200				
	LINDY COMPU PO 50534 SBMN									
		0		0		5,700		3,500		3,500
45.03	Operación y mantenimiento de equipo de Oficina					5,700		5,000		5,000
	PO 50522 VIASAT Reparación Modem SYGC									
	CB LIMA									
45.04	Transferencia del NCC de SPIM a SBMN									
	P.O. 040694 VIASAT									
	P.O. 040687 MEMOTEC									
45.05	Extensión del contrato SEEE (P.O. 40489)									
45.06	Red de respaldo SEEE (P.O. 040490)									
45.07	Ajuste auditoría									
45.08	P.O. 40683 Reparación de Modem SPIM									
45.09	Equipo para COCESNA (Interconexión MEVA-REDDIG)					16,000				
45.98	Seguro de responsabilidad profesional	130		1,109		500		500		500

Página 4 de 5

## PRESUPUESTO DEL PROYECTO

(en dólares de los EE.UU.)

Página 6-B

País: Regional para el Caribe y Sudamérica

Proyecto N°: RLA/03/901/N

Fecha de comienzo: 1 de julio de 2003

Título: Sistema de Gestión de la REDDIG y Administración del Segmento S:

Fecha de terminación: 31 de diciembre de 2012

		2008		2009		2010		2011		2012	
	M/M	\$	M/M	\$	M/M	\$	M/M	\$	M/M	\$	
45.99	Sub-Total: Equipo no fungible local		130		1,109		36,500		10,500		5,500
49	Total del Componente de Equipo		34,127		109,617		92,506		69,564		59,000
50	VARIOS										
53.01	Gastos varios		4,632		3,703		10,000		15,000		15,000
53.02	Cargos del PNUD por servicios										
53.99	Sub-Total:		4,632		3,703		10,000		15,000		15,000
55	Costos administrativos		39,503		55,621		57,401		56,070		58,410
54.99	Sub-Total: Costos administrativos		39,503		55,621		57,401		56,070		58,410
59	Total del Componente de Varios		44,135		59,324		67,401		71,070		73,410
99	TOTAL DEL PROYECTO		567,187		440,992		1,049,006		913,058		905,934

**PRESUPUESTO DEL PROYECTO**  
(en dólares de los EE.UU.)

Página 7-B

País: Regional para el Caribe y Sudamérica

Proyecto N°: RLA/03/901/N

Título: Sistema de Gestión de la REDDIG y Administración del Segmento S:

Fecha de comienzo: 1 de julio de 2003

Fecha de terminación: 31 de diciembre de 2012

	2008	2009	2010	2011	2012
	\$	\$	\$	\$	\$
<b>100 COSTOS COMPARTIDOS</b>					
101 Costos Compartidos Gobiernos					
101.01 Argentina	80,000	85,063	86,201	87,017	16,350
101.02 Bolivia	43,675	52,460	48,039	52,154	14,142
101.03 Brasil	81,444	118,154	137,644	152,415	78,600
101.04 Chile	29,500	29,500	1,000	45,840	21,803
101.05 Colombia	0	7,441	0	66,620	35,196
101.06 Ecuador	40,865	51,589	35,000	48,750	18,099
101.1 Francia	45,795	51,371	24,092	48,420	21,372
101.1 Guyana	35,935	43,009	30,000	39,197	7,089
101.1 Paraguay	46,160	53,262	47,056	47,872	12,058
101.10 Perú	71,372	77,820	78,271	79,086	16,132
101.11 Suriname	36,412	44,752	30,000	43,260	9,200
101.12 Uruguay	64,003	39,759	30,000	50,068	1,119
101.13 Venezuela	71,774	81,664	88,967	93,082	8,681
101.1 Intereses	8,630	1,943	529	0	0
101-15 Trinidad y Tabago	37,791	48,776	30,000	43,370	13,546
101-16 COCESNA	0	0	66,339	19,193	19,193
101-99 Sub-Total: Costos Compartidos Gobierno	693,356	786,563	733,138	916,344	292,580
<b>109 Total del Componente de Costos Compartidos</b>	<b>693,356</b>	<b>786,563</b>	<b>733,138</b>	<b>916,344</b>	<b>292,580</b>
	-126,169	-345,571	315,868	-3,286	613,354



**CALENDARIO DE PAGOS**  
(en dólares EE.UU.)

7-Mar-11

País: Regional para el Caribe y Sudamérica  
Proyecto N°: RLA/03/901/N  
Título: Sistema de Gestión de la REDDIG y Administración del Segmento Satelital

**100.- COSTOS COMPARTIDOS**

101	Costos Compartidos-Gobiernos	CONTRIBUCIONES		DEPÓSITOS		Saldo pendiente
		Fecha	Monto	Fecha	Monto	
101-01	<b>Argentina</b>	1 Ju 2003	50,363	08.07.2003	50,329	34
		1 Ju 2004	30,100	07.06.2004	21,180	8,954
				25.06.2004	10,298	-1,344
				30.11.2004	2,753	-4,097
		1 Ju 2005	37,800	12.07.2005	2,453	31,250
				12.07.2005	33,670	-2,420
		1 Ju 2006	44,800	16.05.2006	46,800	-4,420
		1 Ju 2007	66,700	15.03.2007	65,423	-3,143
		1 Ju 2008	80,000	01.04.2008	41,541	35,316
				02.09.2008	36,119	-803
		1 Ju 2009	85,063	23.03.2009	76,857	7,403
				01.06.2009	8,702	-1,299
		1 Ju 2010	86,201		0	84,902
		1 Ju 2011	87,017		0	
		1 Ju 2012	16,350		0	
			<b>584,394</b>		<b>396,125</b>	<b>188,269</b>
101-02	<b>Bolivia</b>	1 Ju 2003	39,563		0	39,563
		1 Ju 2004	22,100	06.10.2004	22,090	39,573
		1 Ju 2005	28,900	30.06.2005	11,401	57,073
				10.08.2005	11,411	45,662
				28.11.2005	11,411	34,252
				09.12.2005	11,411	22,841
		1 Ju 2006	33,600	21.06.2006	22,821	33,620
				29.12.2006	33,600	20
		1 Ju 2007	10,900			10,920
		1 Ju 2008	43,675	16.06.2008	10,920	43,675
				29.12.2008	43,675	0
		1 Ju 2009	52,460	09.12.2009	52,460	0
		1 Ju 2010	48,039	21.07.2010	48,039	0
		1 Ju 2011	52,154		0	
		1 Ju 2012	14,142		0	
			<b>345,533</b>		<b>279,237</b>	<b>66,296</b>
101-03	<b>Brasil</b>	72900	123,790	11.06.2003	123,780	10
		1 Ju 2004	72,900	24.03.2004	5,064	67,846
				30.06.2004	72,890	-5,044
		1 Ju 2005	79,400	28.07.2005	74,346	10
		1 Ju 2006	111,000	06.12.2006	113,775	-2,765
		1 Ju 2007	60,800	16.08.2007	58,035	0
		1 Ju 2008	81,444	18.06.2008	81,444	0
		1 Ju 2009	118,154	24.04.2009	118,039	115
		1 Ju 2010	137,644	07.06.2010	142,700	-4,941
		1 Ju 2011	152,415		0	
		1 Ju 2012	78,600		0	
			<b>1,016,147</b>		<b>790,073</b>	<b>226,074</b>

**CALENDARIO DE PAGOS**  
(en dólares EE.UU.)

7-Mar-11

País: Regional para el Caribe y Sudamérica  
Proyecto N°: RLA/03/901/N  
Título: Sistema de Gestión de la REDDIG y Administración del Segmento Satelital

**100.- COSTOS COMPARTIDOS**

101-04	Chile	1 Ju 2003	40,013	17.06.2003	40,003	10
		1 Ju 2004	35,100	06.07.2004	48,140	-13,030
				26.08.2004	30,990	-44,020
				30.11.2004	936	-44,956
		1 Ju 2005	36,400	10.06.2005	26,734	-35,290
				29.06.2005	49,990	-85,280
		1 Ju 2006	67,000	22.09.2006	10,430	-28,710
		1 Ju 2007	28,710		0	0
		1 Ju 2008	29,500	15.07.2008	29,500	0
		1 Ju 2009	29,500	22.05.2009	29,500	0
		1 Ju 2010	1,000	13.05.2010	1,000	0
		1 Ju 2011	45,840		0	
		1 Ju 2012	21,803		0	
			<b>334,866</b>		<b>267,223</b>	<b>67,643</b>
101-05	Colombia	1 Ju 2003	24,269	09.10.2003	24,269	0
		1 Ju 2004	0		0	0
		1 Ju 2005	162,094	22.12.2005	162,094	0
		1 Ju 2006	0		0	0
		1 Ju 2007	150,000			150,000
		1 Ju 2008	0	30.01.2008	150,000	0
		1 Ju 2009	7,441	21.07.2009	7,441	0
		1 Ju 2010	0		0	0
		1 Ju 2011	66,620		0	
		1 Ju 2012	35,196		0	
			<b>445,620</b>		<b>343,804</b>	<b>101,816</b>
101-06	Ecuador	1 Ju 2003	40,913	08.07.2003	40,903	10
		1 Ju 2004	15,200	01.06.2004	19,559	-4,349
		1 Ju 2005	25,500	23.08.2005	21,151	0
		1 Ju 2006	29,100	06.07.2006	29,100	0
		1 Ju 2007	19,000	10.08.2007	19,000	0
		1 Ju 2008	40,865	07.08.2008	40,865	0
		1 Ju 2009	51,589	22.06.2009	51,589	0
		1 Ju 2010	35,000	07.07.2010	35,000	0
		1 Ju 2011	48,750		0	
		1 Ju 2012	18,099		0	
			<b>324,016</b>		<b>257,167</b>	<b>66,849</b>
101-07	Francia	1 Ju 2003	34,763	05.11.2003	33,941	822
		1 Ju 2004	11,300	02.11.2004	12,112	10
		1 Ju 2005	20,900	01.08.2005	20,910	0
		1 Ju 2006	26,400	17.07.2006	26,400	0
		1 Ju 2007	25,000	20.12.2007	25,000	0
		1 Ju 2008	45,795	11.12.2008	45,795	0
		1 Ju 2009	51,371	06.07.2009	51,371	0
		1 Ju 2010	24,092	12.08.2010	24,092	0
		1 Ju 2011	48,420		0	
		1 Ju 2012	21,372		0	
			<b>309,413</b>		<b>239,621</b>	<b>69,792</b>

**CALENDARIO DE PAGOS**  
(en dólares EE.UU.)

7-Mar-11

País: Regional para el Caribe y Sudamérica  
Proyecto N°: RLA/03/901/N  
Título: Sistema de Gestión de la REDDIG y Administración del Segmento Satelital

**100.- COSTOS COMPARTIDOS**

101-08	Guyana	1 Ju 2003	34,313		0	34,313
		1 Ju 2004	9,900	29.07.2004	44,203	10
		1 Ju 2005	19,900	06.12.2005	10,006	9,904
		1 Ju 2006	22,900	17.07.2006	10,278	22,526
		1 Ju 2007	15,000	26.07.2007	12,480	25,046
				28.12.2007	15,374	9,672
		1 Ju 2008	35,935	25.03.2008	18,335	27,272
				07.11.2008	17,043	10,229
		1 Ju 2009	43,009	12.06.2009	29,119	24,119
		1 Ju 2010	30,000	31.12.2009	13,890	40,229
				29.06.2010	29,980	10,249
		1 Ju 2011	39,197		0	
		1 Ju 2012	7,089		0	
			<b>257,243</b>		<b>200,708</b>	<b>56,535</b>
101-09	Paraguay	1 Ju 2003	35,363	06.10.2003	42,550	-7,187
		1 Ju 2004	12,700	07.06.2004	5,503	10
		1 Ju 2005	21,900	12.07.2005	18,700	3,210
				12.12.2005	3,210	0
		1 Ju 2006	30,700	17.05.2006	30,700	0
		1 Ju 2007	25,600	13.09.2007	25,600	0
		1 Ju 2008	46,160	25.07.2008	46,160	0
		1 Ju 2009	53,262	29.07.2009	53,262	0
		1 Ju 2010	47,056		0	47,056
		1 Ju 2011	47,872		0	
		1 Ju 2012	12,058		0	
			<b>332,671</b>		<b>225,685</b>	<b>106,986</b>
101-10	Perú	1 Ju 2003	49,613	21.11.2003	49,603	10
		1 Ju 2004	28,300	23.07.2004	28,290	20
				30.11.2004	1,370	-1,350
		1 Ju 2005	36,500	23.06.2005	35,140	10
		1 Ju 2006	39,700	27.06.2006	39,700	10
		1 Ju 2007	40,000	27.05.2007	40,010	0
		1 Ju 2008	71,372	07.07.2008	71,372	0
		1 Ju 2009	77,820	10.07.2009	77,820	0
		1 Ju 2010	78,271	07.02.2010	78,271	0
		1 Ju 2011	79,086		0	
		1 Ju 2012	16,132		0	
			<b>516,794</b>		<b>421,576</b>	<b>95,218</b>

# CALENDARIO DE PAGOS

(en dólares EE.UU.)

7-Mar-11

País: Regional para el Caribe y Sudamérica  
Proyecto N°: RLA/03/901/N  
Título: Sistema de Gestión de la REDDIG y Administración del Segmento Satelital

## 100.- COSTOS COMPARTIDOS

101-11	Suriname	1 Ju 2003	34,313		0	34,313
		1 Ju 2004	7,400	11.06.2004	34,303	7,410
				07.07.2004	7,390	20
		1 Ju 2005	18,500	30.08.2005	18,505	15
		1 Ju 2006	28,700		0	28,715
		1 Ju 2007	18,300		0	47,015
		1 Ju 2008	36,412	15.02.2008	14,335	69,092
				03.03.2008	14,335	54,757
		1 Ju 2009	44,752	20.10.2009	18,330	81,179
		1 Ju 2010	30,000	24.01.2011	111,179	0
		1 Ju 2011	43,260		0	
		1 Ju 2012	9,200		0	
			<b>270,837</b>		<b>218,377</b>	<b>52,460</b>
101-12	Uruguay	1 Ju 2003	47,513	30.07.2003	47,478	35
		1 Ju 2004	16,200	17.09.2004	16,166	69
		1 Ju 2005	28,800	08.07.2005	28,854	15
		1 Ju 2006	28,000	14.07.2006	27,985	30
		1 Ju 2007	77,171	18.07.2007	22,985	54,216
				24.09.2007	54,171	45
		1 Ju 2008	64,003	07.08.2008	52,871	11,176
		1 Ju 2009	39,759	24.07.2009	39,729	11,206
		1 Ju 2010	30,000	03.08.2010	29,970	11,236
		1 Ju 2011	50,068		0	
		1 Ju 2012	1,119		0	
			<b>382,633</b>		<b>320,210</b>	<b>62,423</b>
101-13	Venezuela	1 Ju 2003	44,213	22.07.2003	44,203	10
		1 Ju 2004	15,800	23.06.2004	15,790	20
		1 Ju 2005	27,200	18.03.2005	27,220	0
		1 Ju 2006	45,800	24.04.2006	45,800	0
		1 Ju 2007	38,700	09.08.2007	38,700	0
		1 Ju 2008	71,774	03.12.2008	71,774	0
		1 Ju 2009	81,664	09.11.2009	81,664	0
		1 Ju 2010	88,967	07.06.2010	88,967	0
		1 Ju 2011	93,082		0	
		1 Ju 2012	8,681		0	
			<b>515,881</b>		<b>414,118</b>	<b>101,763</b>
101-15	Trinidad y Tabago	1 Ju 2005	22,700	12.08.2005	40,110	-17,410
		1 Ju 2006	22,700	13.09.2006	5,274	16
		1 Ju 2007	15,500	30.08.2007	15,500	16
		1 Ju 2008	37,791	24.11.2008	37,787	20
		1 Ju 2009	48,776	16.07.2009	48,776	20
		1 Ju 2010	30,000	28.05.2010	29,980	40
		1 Ju 2011	43,370		0	
		1 Ju 2012	13,546		0	
			<b>234,383</b>		<b>177,427</b>	<b>56,956</b>

**CALENDARIO DE PAGOS**  
(en dólares EE.UU.)

7-Mar-11

País: Regional para el Caribe y Sudamérica  
Proyecto N°: RLA/03/901/N  
Titulo: Sistema de Gestión de la REDDIG y Administración del Segmento Satelital

**100.- COSTOS COMPARTIDOS**

101-16	COCESNA	1 Ju 2009	0	0	0
		1 Ju 2010	66,339	0	66,339
		1 Ju 2011	19,193	0	19,193
		1 Ju 2012	19,193	0	19,193
			<b>104,725</b>	<b>0</b>	<b>104,725</b>

101-99	Sub Total Gobiernos		<b>5,975,156</b>	<b>4,551,351</b>	<b>1,423,805</b>
--------	---------------------	--	------------------	------------------	------------------

**102 Otros ingresos**

		<b>INTERESES</b>			
		<b>Fecha</b>	<b>Monto</b>	<b>Acreditado</b>	
102-01	Intereses	1 Ju 2003	1,447	1,447	
	Intereses	1 Ju 2004	4,765	4,765	
	Intereses	1 Ju 2005	9,685	9,685	
	Intereses	1 Ju 2006	16,157	16,157	
	Intereses	1 Ju 2007	17,065	17,065	
	Intereses	1 Ju 2008	8,630	8,630	
	Intereses	1 Ju 2009	2,023	2,023	
	Ajuste por tipo de cambio		-80		
	Intereses	1 Ju 2010	529	0	
		1 Ju 2011	0	0	
		1 Ju 2012	0	0	
			<b>60,221</b>	<b>59,772</b>	

**102-99 Sub Total Otros Ingresos**

109	TOTAL DEL COMPONENTE		<b>6,035,377</b>	<b>4,611,123</b>	<b>1,423,805</b>
-----	----------------------	--	------------------	------------------	------------------

ORGANIZACIÓN DE AVIACIÓN CIVIL INTERNACIONAL /  
INTERNATIONAL CIVIL AVIATION ORGANIZATION

## Documento de Revisión del Presupuesto / Budget Revision Document

Proyecto RLA/03/901 / Project RLA/03/901  
Sistema de Gestión de la REDDIG y Administración del Segmento Satelital  
REDDIG Management System and Satellite Segment Administration

Número del Proyecto / Project Number	RLA/03/901/O		
Duración / Duration	5 años ajustables		
Fecha de inicio / Starting Date	July 2003		
Estados participantes / Participant States	Argentina, Bolivia, Brasil, Chile, Colombia, Ecuador, Francia, Guyana, Paraguay, Perú Suriname, Trinidad y Tabago, Uruguay y Venezuela		
Agencia de ejecución / Executing agency	OACI / ICAO		
Presupuesto total / Total budget	USD	7,632,037	
	Anterior / Previous	"N"	USD 6,035,377
	Revisión / Revision	"O"	USD 7,632,037
	Variación / Variation		USD 1,596,660
Breve descripción / Short description	<p>El objetivo de este proyecto es establecer un mecanismo multinacional para la administración de la Red Digital Sudamericana (REDDIG), considerando para ello los desarrollos regionales en esta materia. Asimismo, mientras se establezca dicho mecanismo multinacional, el proyecto administrará temporalmente la REDDIG y conducirá implantaciones de aplicaciones en el ámbito CNS/ATM de acuerdo con los requerimientos del FASID CAR/SAM. / The objective of this project is to establish a multinational mechanism for the management of the South American Digital Network (REDDIG), considering the regional developments in this matter. Likewise, the project will temporarily manage the REDDIG while the multinational mechanism is established, and will conduct the implementation of CNS/ATM applications according to the requirements of the CAR/SAM FASID.</p>		
Razones para la revisión / Reasons for the revision	<p>Ajustar las cifras del año 2010 con los gastos reales incurridos y actualizar el presupuesto de los años subsiguientes, extendiendo la duración del proyecto hasta el 31 de diciembre de 2014. / Adjust 2010 figures with the actual expenses incurred and update the budget for the</p>		
Aprobada en nombre de / Approved on behalf of:	Firma / Signed	Nombre - Título / Name - Title	Fecha / Date

**PRESUPUESTO DEL PROYECTO**  
(en dólares de los EE.UU.)

Estados: Regional para Sudamérica

Fecha de inicio : 01 Julio 2003

#####

Proyecto: RLA/03/901/O

Fecha de finalización: 31 Diciembre 2014

Título: Sistema de Gestión de la REDDIG y Administración del Segmento Satelital

		TOTAL	*-----	2003	*-----	2004	*-----	2005	*-----	2006	*-----	2007	*-----	2008	*-----	2009	*-----	2010	*-----	2011	*-----	2012	*-----	2013	*-----	2014	
		US\$	M/H	US\$	M/H	US\$	M/H	US\$	M/H	US\$	M/H	US\$	M/H	US\$	M/H	US\$	M/H	US\$	M/H	US\$	M/H	US\$	M/H	US\$	M/H	US\$	
10	Personal del proyecto																										
11	Profesionales internacionales																										
11.01	Administrador de la Red	2,117,663	2.5	22,359	12.0	93,953	12.0	101,296	12.0	156,503	12.0	197,784	12.0	177,449	12.0	207,289	12.0	201,030	12.0	240,000	12.0	240,000	12.0	240,000	12.0	240,000	
11.51	Aspectos Institucionales																										
11.97	Consultores	59,196				(6,303)								1,499						16,000		16,000		16,000		16,000	
11.99	Sub-Total	2,176,859	2.5	22,359	12.0	87,650	12.0	101,296	12.0	156,503	12.0	197,784		178,948		207,289		201,030		256,000		256,000		256,000		256,000	
13	Personal de soporte Administrativo																										
13-01	Secretaria bilingüe	183,092		354	6.0	12,185	6.0	12,551			6.0	15,968	6.0	11,471		16,497		14,066		25,000		25,000		25,000		25,000	
13-02	Técnico REDDIG	24,819			12.0	12,000	12.0	12,108		711																	
13-03	Técnico REDDIG Manaus	0																									
13-04	Secretaria bilingüe (liquidación)	7,516												7,516													
13-05	Asistente Administrativo y financiero	46,600																		11,200		11,800		11,800		11,800	
13-06	Auxiliar de tecnología de la información	38,700																		9,300		9,800		9,800		9,800	
13.99	Sub-Total	300,727		354	18	24,185		24,659		711		15,968		18,987		16,497		14,066		45,500		46,600		46,600		46,600	
15	Viajes Oficiales	1,745				321		925		499																	
16	Gastos de Misiones	211,788		3,504		4,110		16,732		18,642		18,357		25,718		10,615		14,110		25,000		25,000		25,000		25,000	
17	Profesionales Nacionales	2,080														2,080											
19	Total del Componente	2,693,199		26,217		116,266		143,612		176,355		232,109		223,653		236,481		229,206		326,500		327,600		327,600		327,600	
20	Sub-Contratos																										
21.01	Alquiler del segmento satelital (P.O. 40670)																										
	P.O. 30473(1 Oct 2003 to 31 Dic 2003	62,727		62,727																							
	P.O. 40670 ( 1 Jan 2005 to 31 Dic 2005)	2,853,489				168,849		231,264		231,264		231,264		231,264				462,528		324,264		324,264		324,264		324,264	
21.02	Network Access	132,528																		33,132		33,132		33,132		33,132	
21.03	MEVA/REDDIG Recurrent Brazil	11,760																		2,940		2,940		2,940		2,940	
21.04	MEVA/REDDIG Recurrent Caracas	40,512																		10,128		10,128		10,128		10,128	
21.05	MEVA/REDDIG Recurrent Bogota	40,080																		10,020		10,020		10,020		10,020	
21.06	MEVA/REDDIG Recurrent Lima	11,760																		2,940		2,940		2,940		2,940	
21.07	MEVA/REDDIG Non Recurrent	77,684																77,684									
21.98	Seguro de responsabilidad profesional	29,592				845		1,156		3,469			1,156		1,156		1,810		5,000		5,000		5,000		5,000		5,000
29	Total del Componente	3,260,132		62,727		169,694		232,420		234,733		231,264		232,420		1,156		542,022		388,424		388,424		#####		388,424	

## (en dólares de los EE.UU.)

#####

Fecha de finalización: 31 Diciembre 2014

[illegible]

'31      Becas individuales

31-01 SAEZ (MEMOTEC)	883	883	
31-02 SCEL (MEMOTEC)	858	858	
31-03 SEGU (MEMOTEC)	857	857	
31-04 SEGU (MEMOTEC)	857	857	
31-05 SOCA (MEMOTEC)	870	870	
31-06 SYGC (MEMOTEC)	857	857	
31-07 SMPM (MEMOTEC)	857	857	
31-08 SMPM (MEMOTEC)	857	857	
31-09 SVMi (MEMOTEC)	857	857	
31-10 SOCA (MEMOTEC)	870	870	
31-11 SVMi (MEMOTEC)	857	857	
31-12 SAEZ (VIASAT)	1,421	1,421	
31-13 SBMN (VIASAT)	1,421	1,421	
31-14 SGAS (MEMOTEC)	857	857	
31-15 SGAS (MEMOTEC)	857	857	
31-16 SUMU (MEMOTEC)	857	857	
31-17 SUMU (MEMOTEC)	857	857	
31-18 SLLP (MEMOTEC)	870	1,000	-130
31-19 SLLP (MEMOTEC)	870	1,000	-130
31-20 SVMi (MEMOTEC)	857	857	
31-21 SYGC (Mortimer)	1,017	1,017	
31-22 SYGC (Stanley)	1,017	1,017	
31-23 SMPM (Rabindre)	876	1,017	-141
31-24 SMPM (Wakidi)	876	1,017	-141
31-25 SAEZ (Vittor)	1,017	1,017	
31-26 SAEZ (Alaniz)	1,017	1,017	
31-27 SKED (Ciro)	1,726	1,726	
31-28 SKED (Sanchez)	1,726	1,726	
31-29 SGAS (Torres)	1,659	1,659	
31-30 SGAS (Pereira)	1,659	1,659	
31-31 SLLP (Lara)	1,017	1,017	
31-32 SLLP (Tito)	1,017	1,017	
31-33 SUMU (Vera)	2,537	2,537	
31-34 SUMU (Pelayo)	2,537	2,537	
31-35 TTZP (Gunnies)	1,017	1,017	
31-36 TTZP (Rupnarine)	1,017	1,017	
31-37 SEGU (Avellan)	987	987	
31-38 SEGU (Cepeda)	987	987	
31-39 SPIM (Cespedes)	2,142	2,142	
31-40 SPIM (Donayre)	2,142	2,142	



# PRESUPUESTO DEL PROYECTO

(en dólares de los EE.UU.)

Estados: Regional para Sudamérica

Fecha de inicio : 01 Julio 2003

#####

Proyecto: RLA/03/901/O

Fecha de finalización: 31 Diciembre 2014

Título: Sistema de Gestión de la REDDIG y Administración del Segmento Satelital

	TOTAL	*-----	2003	*-----	2004	*-----	2005	*-----	2006	*-----	2007	*-----	2008	*-----	2009	*-----	2010	*-----	2011	*-----	2012	*-----	2013	*-----	2014
	US\$	M/H	US\$	M/H	US\$	M/H	US\$	M/H	US\$	M/H	US\$	M/H	US\$	M/H	US\$	M/H	US\$	M/H	US\$	M/H	US\$	M/H	US\$	M/H	US\$
31-41 SYGC (Mohanram)	1,323										1,323														
31-42 SYGC (Gittens, Troy)	1,323										1,323														
31-43 SGAS (Pereira, Aldo)	4,153										4,153														
31-44 SGAS (Torres, David)	2,251										2,251														
31-45 TTZP (McKay, Garvin)	1,323										1,323														
31-46 TTZP (Baboolal, Rupnarine)	1,323										1,323														
31-47 SUMU (Vera, Miguel)	2,460										2,460														
31-48 SUMU (Pelayo, Daniel)	2,460										2,460														
31-49 SEGU (Avellan, Raul)	2,623										2,623														
31-50 SEGU (Rugel, Arnoldo)	1,323										1,323														
31-51 SLLP (Balderrama, Barrios)	1,323										1,323														
31-52 SLLP (Huayllas, Hernan)	1,323										1,323														
31-53 SAEZ (Vittor, Cristian)	3,161										3,161														
31-54 SAEZ (Canna, Hernan)	3,161										3,161														
31-55 SPIM (Peralta, Donayre)	2,125										2,125														
31-56 SPIM (Velazquez Palomares)	2,125										2,125														
31-57 SAEZ (Carlos Adragna)	1,431												1,431												
31-58 SAEZ (Obdulio Gouramalusse)	1,431												1,431												
31-59 SAEZ (Jaiver Schenk)	2,147												2,147												
31-60 SMPN (Rabindre Kumar)	1,118												1,118												
31-61 TTZP (Moses Brumant)	1,118												1,118												
31-62 TTZP (Garvin Mc Kay)	1,118												1,118												
31-63 SOCA (Gilles Marland)	1,118												1,118												
31-64 SOCA (Serge Diotalevi)	1,118												1,118												
31-65 SMPN (Mahabier Radjinderloemar)	1,118												1,118												
31-66 SAEZ (Carlos Adragna)	2,467												2,467												
31-67 SAEZ (O. Ferreyra)	2,467												2,467												
31-68 SGAS (J. Alarcón)	2,523												2,523												
31-69 SGAS (César Brizuela)	2,523												2,523												
31-70 SGAS (V. Morán)	2,523												2,523												
31-71 SUMU (I. Espalter)	2,272												2,272												
31-72 SUMU (E. Diaz)	2,272												2,272												
31-73 SPIM (S. Velásquez)	2,041												2,041												
31-74 SPIM (J. Wilson)	2,039												2,039												
31-75 SAEZ (C. Adragna)	1,022														1,022										
31-76 SAEZ (J. Vittor)	1,022														1,022										
31-77 SAEZ (M. Moreno)	1,022														1,022										
31-78 SGAS (A. Pereira)	1,830														1,830										
31-79 SGAS (V. Morán)	1,830														1,830										
31-80 SGAS (G. Baez)	1,830														1,830										
31-81 SPIM (J. García)	799														799										
31-82 SPIM (J. Salazar)	799														799										
31-83 SPIM (R. Peralta)	799														799										
31-84 SKED (N. Torres)	1,022														1,022										
31-85 SKED (G. Guzmán)	1,022														1,022										
31-86 SLLP (H. Balderrama)	1,022														1,022										

# PRESUPUESTO DEL PROYECTO

(en dólares de los EE.UU.)

Estados: Regional para Sudamérica

Fecha de inicio : 01 Julio 2003

#####

Proyecto: RLA/03/901/O

Fecha de finalización: 31 Diciembre 2014

Título: Sistema de Gestión de la REDDIG y Administración del Segmento Satelital

		TOTAL	*-----	2003	*-----	2004	*-----	2005	*-----	2006	*-----	2007	*-----	2008	*-----	2009	*-----	2010	*-----	2011	*-----	2012	*-----	2013	*-----	2014
		US\$	M/H	US\$	M/H	US\$	M/H	US\$	M/H	US\$	M/H	US\$	M/H	US\$	M/H	US\$	M/H	US\$	M/H	US\$	M/H	US\$	M/H	US\$	M/H	US\$
31-87	SLLP (P. Huayllas)	1,022														1,022										
31-88	SUMU (M. Vera)	1,010														1,010										
31-89	SUMU (E. Diaz)	1,010														1,010										
31-90	SYGC (M. Salisbury)	1,267														1,267										
31-91	SYGC (S. Jackson)	1,267														1,267										
31-92	SOCA (G. Marland)	1,267														1,267										
31-93	SEGU (A. Cepeda)	1,022														1,022										
31-94	SEGU (W. Quinde)	1,022														1,022										
34-03	TTZP (R. Halliday)	1,289														1,289										
34-04	TTZP (S. Saroop)	1,289														1,289										
31-95	SMPM (R. Maharban)	1,482																1,482								
31-96	SMPM (R. Lansdorf)	1,482																1,482								
31-97	SAEZ (C. Adragna)	2,121																2,121								
31-98	SAEZ (H. Canna)	1,248																1,248								
31-99	SUMU (W. Pelayo)	1,482																1,482								
36-01	SUMU (R. Facal)	1,482																1,482								
36-02	SVMI (A. Arias)	1,482																1,482								
36-03	SVMI (L. Escobar)	1,482																1,482								
36-04	SGAS (J. Estigarribia)	1,482																1,482								
36-05	SGAS (O. Pereira)	1,482																1,482								
36-06	SYGC (M. Salisbury)	1,482																1,482								
36-08	SEGU (B. Iglesias)	1,482																1,482								
36-09	SEGU (E. Cepeda)	1,482																1,482								
36-10	SCEL (C. Vergara)	1,482																1,482								
36-11	SKED (D. Rodríguez)	1,482																1,482								
31-88	SUMU (M. Vera)	-1,010																-1,010								
34-05	TTZP (S. Gopaul)	1,482																1,482								
31-75	SAEZ (C. Vittor)	873																873								
31-77	SAEZ (M. Moreno)	873																873								
<b>31-99</b>	<b>Sub Total</b>	<b>383,323</b>						<b>18,611</b>		<b>28,277</b>		<b>33,238</b>		<b>32,852</b>		<b>25,488</b>		<b>24,858</b>		<b>55,000</b>		<b>55,000</b>		<b>55,000</b>		<b>55,000</b>
33-01	Tuition MEMOTEC PO 50632	25,100						25,100																		
33-02	Tuition VIASATA P.O. 50661	9,950						9,950																		
33-98	Group Training	26,645								2,276		806		0		8,925		4,638		2,500		2,500		2,500		2,500
37-98	PLI	3,215				3,014		201																		
<b>39</b>	<b>Total de entrenamiento</b>	<b>448,233</b>				<b>3,014</b>		<b>53,862</b>		<b>30,553</b>		<b>34,044</b>		<b>32,852</b>		<b>34,413</b>		<b>29,496</b>		<b>57,500</b>		<b>57,500</b>		<b>57,500</b>		<b>57,500</b>
40	Equipo																									
	Reembolso RLA/98/019 (Aduanas)	-12,752				-12,752																				
45.01	Repuestos	0																								
	SAM REDDIG	398,816						45,930		17,750		6,889		17,957		102,072		8,218		50,000		50,000		50,000		50,000
	SAEZ	3,377												2,458		919										

# PRESUPUESTO DEL PROYECTO

(en dólares de los EE.UU.)

Estados: Regional para Sudamérica

Fecha de inicio : 01 Julio 2003

#####

Proyecto: RLA/03/901/O

Fecha de finalización: 31 Diciembre 2014

Título: Sistema de Gestión de la REDDIG y Administración del Segmento Satelital

	TOTAL	*-----	2003	*-----	2004	*-----	2005	*-----	2006	*-----	2007	*-----	2008	*-----	2009	*-----	2010	*-----	2011	*-----	2012	*-----	2013	*-----	2014
	US\$	M/H	US\$	M/H	US\$	M/H	US\$	M/H	US\$	M/H	US\$	M/H	US\$	M/H	US\$	M/H	US\$	M/H	US\$	M/H	US\$	M/H	US\$	M/H	US\$
SLLP	6,297										3,194		3,103		0										
SBRF-SBMN-SBCT	20,464						6,490		13,824		150														
SCEL	3,498						3,009		1,603		-1,494				380										
SKED	20,254								84		14,466		3,207		2,498										
SEGU	7,260						1,870		2,390		2,620				380										
SOCA	240														240										
SYGC	1,871										268		1,603		0										
SGAS	8,363								660		5,467		2,236												
SPIM	0																								
SMPM	1,350										1,350														
TTZP	3,503												1,723		1,780										
SUMU	37,741										36,031		1,710												
SVMl	5,179						2,242				2,697				240										
<b>Sub Total</b>	<b>505,461</b>		<b>0</b>		<b>-12,752</b>		<b>59,541</b>		<b>36,311</b>		<b>71,637</b>		<b>33,996.9</b>		<b>108,509</b>		<b>8,218</b>		<b>50,000</b>		<b>50,000</b>		<b>50,000</b>		<b>50,000</b>
45.02 Equipo para la Oficina REDDIG	14,403		82						-30								351		3,500		3,500		3,500		3,500
Laptop REDDIG	1,829						1,829								0										
LINDY COMPU PO 50534 SBMN	254						254																		
<b>Sub Total</b>	<b>16,486</b>		<b>82</b>		<b>0</b>		<b>2,083</b>		<b>-30</b>								<b>351</b>		<b>3,500</b>		<b>3,500</b>		<b>3,500</b>		<b>3,500</b>
45.03 Operación/mantenimiento equipo de Ofi	23,392				1,716				0								1,676		5,000		5,000		5,000		5,000
PO 50522 VIASAT Reparación Modem :	1,603						1,603																		
CB LIMA	179						179																		
45.04 Transferencia del NCC de SPIM a SBMN																									
P.O. 040694 VIASAT	8,250				8,250																				
P.O. 040687 MEMOTEC	4,250				4,250																				
45.05 Extensión del contrato SEEE (P.O. 4048	50,000				50,000																				
45.06 Red de respaldo SEEE (P.O. 04090)	24,820				24,820																				
45.07 Equipo para Interconexión MEVA-REDC	0																								
45.98 Seguro de responsabilidad profesional	5,463				444		284		246				130		1,109		1,250		500		500		500		500
<b>45.99 Sub-Total</b>	<b>117,957</b>		<b>0</b>		<b>89,480</b>		<b>2,066</b>		<b>246</b>		<b>0</b>		<b>130</b>		<b>1,109</b>		<b>2,926</b>		<b>5,500</b>		<b>5,500</b>		<b>5,500</b>		<b>5,500</b>
<b>49 Total del Componente</b>	<b>639,904</b>		<b>82</b>		<b>76,728</b>		<b>63,690</b>		<b>36,527</b>		<b>71,637</b>		<b>34,127</b>		<b>109,617</b>		<b>11,495</b>		<b>59,000</b>		<b>59,000</b>		<b>59,000</b>		<b>59,000</b>
50 Varios																									
53.01 Gastos varios	62,270		643		4,726		4,475		1,150		8,688		4,632		3,703		14,253		10,000		10,000		10,000		10,000
53.02 Cargos del PNUD por servicios	960				118		505		337																
<b>53.99 Sub-Total</b>	<b>83,230</b>		<b>643</b>		<b>4,844</b>		<b>4,980</b>		<b>1,487</b>		<b>8,688</b>		<b>4,632</b>		<b>3,703</b>		<b>14,253</b>		<b>10,000</b>		<b>10,000</b>		<b>10,000</b>		<b>10,000</b>
55 Costos administrativos	507,339		6,439		28,795		35,817		37,372		34,601		39,503		55,621		33,357		63,532		56,482		57,910		57,910
<b>59 Total del Componente</b>	<b>590,569</b>		<b>7,082</b>		<b>33,639</b>		<b>40,797</b>		<b>38,859</b>		<b>43,289</b>		<b>44,135</b>		<b>59,324</b>		<b>47,610</b>		<b>73,532</b>		<b>66,482</b>		<b>67,910</b>		<b>67,910</b>
<b>TOTAL DEL PROYECTO</b>	<b>7,632,037</b>		<b>96,108</b>		<b>399,341</b>		<b>534,381</b>		<b>517,027</b>		<b>612,343</b>		<b>567,187</b>		<b>440,991</b>		<b>859,829</b>		<b>904,956</b>		<b>899,006</b>		<b>900,434</b>		<b>900,434</b>

# PRESUPUESTO DEL PROYECTO

(en dólares de los EE.UU.)

Estados: Regional para Sudamérica

Fecha de inicio : 01 Julio 2003

#####

Proyecto: RLA/03/901/O

Fecha de finalización: 31 Diciembre 2014

Título: Sistema de Gestión de la REDDIG y Administración del Segmento Satelital

		TOTAL	*-----	2003	*-----	2004	*-----	2005	*-----	2006	*-----	2007	*-----	2008	*-----	2009	*-----	2010	*-----	2011	*-----	2012	*-----	2013	*-----	2014
		US\$	M/H	US\$	M/H	US\$	M/H	US\$	M/H	US\$	M/H	US\$	M/H	US\$	M/H	US\$	M/H	US\$	M/H	US\$	M/H	US\$	M/H	US\$	M/H	US\$
100	COSTOS COMPARTIDOS																									
101	Costos Compartidos Gobiernos																									
101.01	Argentina	745,001		50,363		30,100		37,800		44,800		66,700		80,000		85,063		86,201		82,500		81,968		81,968		17,538
101.02	Bolivia	437,023		39,563		22,100		28,900		33,600		10,900		43,675		52,460		48,039		43,924		43,105		43,105		27,653
101.03	Brasil	1,286,691		123,790		72,900		79,400		111,000		60,800		81,444		118,154		137,644		148,003		150,143		150,143		53,271
101.04	Chile	415,083		40,013		35,100		36,400		67,000		28,710		29,500		29,500		1,000		45,000		44,791		44,791		13,277
101.05	Colombia	562,325		24,269		0		162,094		0		150,000		0		7,441		0		67,201		65,572		65,572		20,176
101.06	Ecuador	411,992		40,913		15,200		25,500		29,100		19,000		40,865		51,589		35,000		35,000		47,701		47,701		24,423
101.07	Francia	393,473		34,763		11,300		20,900		26,400		25,000		45,795		51,371		24,092		42,203		42,372		42,372		26,906
101.08	Guyana	324,571		34,313		9,900		19,900		22,900		15,000		35,935		43,009		30,000		30,000		33,148		33,148		17,318
101.09	Paraguay	415,597		35,363		12,700		21,900		30,700		25,600		46,160		53,262		47,056		40,162		41,823		41,823		19,050
101.10	Perú	655,595		49,613		28,300		36,500		39,700		40,000		71,372		77,820		78,271		77,000		68,037		77,037		11,945
101.11	Suriname	347,883		34,313		7,400		18,500		28,700		18,300		36,412		44,752		30,000		30,000		37,211		37,211		25,085
101.12	Uruguay	472,121		47,513		16,200		28,800		28,000		77,171		64,003		39,759		30,000		30,000		44,019		44,019		22,637
101.13	Venezuela	689,016		44,213		15,800		27,200		45,800		38,700		71,774		81,664		88,967		80,000		87,033		87,033		20,832
101.14	Intereses	60,477		1,447		4,765		9,685		16,157		17,065		8,630		1,943		785		0		0		0		
101.15	Trinidad y Tabago	310,018		0		0		22,700		22,700		15,500		37,791		48,776		30,000		30,000		37,321		37,321		27,910
101.16	COCESNA	105,172												0		0		28,400		19,193		19,193		19,193		19,193
101.99	Sub-Total	7,632,038		600,449		281,765		576,179		546,557		608,446		693,356		786,563		695,455		800,185		843,434		852,434		347,215
109	TOTAL DEL COMPONENTE	7,632,038		600,449		281,765		576,179		546,557		608,446		693,356		786,563		695,455		800,185		843,434		852,434		347,215
	BL-99 - BL 109	0		-504,341		117,576		-41,798		-29,530		3,897		-126,169		-345,572		164,374		104,771		55,572		48,000		553,219

**DISTRIBUCIÓN DE LOS COSTOS DEL SEGMENTO SATELITAL**  
(en dólares EE.UU.)

Proyecto: RLA/03/901/O  
Título: #REF!

16-Mar-11

Costo Segmento Satelital		AOSC	SRP	Total
2003 USD	62,727	3,764	0	66,491
2004 USD	168,849	8,754	845	178,448
2005 USD	231,264	9,251	1,156	241,671
2006 USD	231,264	5,966	3,469	240,699
2007 USD	231,264	3,469	0	234,733
2008 USD	231,264	10,126	1,156	242,546
2009 USD	0	10,376	1,156	11,532
2010 USD	462,528	12,500	1,810	476,838
2011 USD	324,264	12,500	5,000	341,764
2012 USD	324,264	12,500	5,000	341,764
2013 USD	324,264	12,500	5,000	341,764
2014 USD	324,264	12,500	5,000	341,764
TOTAL	2,853,489	114,206	29,592	3,060,014

Cálculo AOSC Segmento Satelital	
Primeros USD 100,000 @ 6%	
Primeros USD 400,000 @ 4%	
Resto a 1.5%	
AOSC 2003	3,764
AOSC 2004	8,754
AOSC 2005	9,251
AOSC 2006	5,966
AOSC 2007	3,469
AOSC 2008	10,126
AOSC 2009	10,376
AOSC 2010	

		2003				2004				2005			
TOTALES		AOSC	PAS	TOTAL		AOSC	SRP	PAS	TOTAL	AOSC	SRP	PAS	TOTAL
Argentina	452,946	393	6,549	6,942		923	89	17,794	18,806	1,120	140	27,999	29,259
Bolivia	165,451	217	3,620	3,838		594	57	11,449	12,100	532	67	13,310	13,909
Brasil	299,494	342	5,695	6,037		957	92	18,453	19,502	1,225	153	30,613	31,991
Brasil	190,878	132	2,197	2,328		604	58	11,652	12,314	783	98	19,585	20,466
Brasil	71,574	261	4,353	4,614		436	42	8,410	8,888	143	18	3,565	3,726
Chile	153,500	225	3,742	3,967		872	84	16,819	17,775	671	84	16,780	17,535
Colombia	234,993	383	6,387	6,770		819	79	15,806	16,704	918	115	22,960	23,993
Ecuador	131,059	239	3,987	4,226		468	45	9,017	9,530	333	42	8,319	8,693
Francia	132,393	139	2,319	2,458		294	28	5,674	5,996	302	38	7,558	7,898
Guyana	51,214	132	2,197	2,328		257	25	4,965	5,247	179	22	4,468	4,669
Paraguay	120,776	149	2,481	2,630		332	32	6,408	6,773	472	59	11,789	12,320
Perú	372,363	381	6,346	6,727		875	84	16,870	17,829	915	114	22,865	23,894
Suriname	81,663	132	2,197	2,328		205	20	3,951	4,176	392	49	9,792	10,233
Trinidad y Tabago	68,684	0	0	0		0	0	0	0	0	0	0	0
Uruguay	153,356	347	5,776	6,123		588	57	11,348	11,993	367	46	9,175	9,587
Venezuela	379,672	293	4,881	5,174		531	51	10,233	10,815	899	112	22,485	23,496
	<b>3,060,014</b>	<b>3,764</b>	<b>62,727</b>	<b>66,491</b>		<b>8,754</b>	<b>845</b>	<b>168,849</b>	<b>178,448</b>	<b>9,251</b>	<b>1,156</b>	<b>231,264</b>	<b>241,671</b>

		2006				2007				2008			
		AOSC	SRP	PAS	TOTAL	AOSC	SRP	PAS	TOTAL	AOSC	SRP	PAS	TOTAL
Argentina		869	505	33,672	35,046	496	0	33,038	33,533	1,743	199	39,797	41,739
Bolivia		304	177	11,803	12,284	204	0	13,591	13,795	487	56	11,124	11,667
Brasil		663	385	25,688	26,736	299	0	19,948	20,247	892	102	20,369	21,362
Brasil		309	180	11,976	12,465	210	0	13,968	14,177	483	55	11,020	11,558
Brasil		124	72	4,825	5,022	68	0	4,558	4,627	240	27	5,484	5,751
Chile		599	348	23,224	24,171	220	0	14,637	14,857	382	44	8,722	9,148
Colombia		520	303	20,169	20,992	354	0	23,586	23,940	739	84	16,870	17,692
Ecuador		175	102	6,769	7,045	164	0	10,915	11,079	366	42	8,356	8,764
Francia		272	158	10,553	10,984	185	0	12,337	12,522	579	66	13,214	13,858
Guyana		74	43	2,881	2,999	45	0	3,011	3,056	153	17	3,499	3,670
Paraguay		248	144	9,616	10,008	103	0	6,858	6,961	336	38	7,677	8,052
Perú		678	394	26,278	27,351	432	0	28,814	29,246	1,464	167	33,426	35,056
Suriname		141	82	5,485	5,709	70	0	4,684	4,754	174	20	3,969	4,163
Trinidad y Tabago		187	109	7,255	7,551	58	0	3,847	3,905	233	27	5,327	5,587
Uruguay		300	174	11,629	12,104	172	0	11,459	11,631	595	68	13,579	14,242
Venezuela		501	292	19,440	20,233	390	0	26,012	26,402	1,262	144	28,830	30,236
		<b>5,966</b>	<b>3,469</b>	<b>231,264</b>	<b>240,699</b>	<b>3,469</b>	<b>0</b>	<b>231,264</b>	<b>234,733</b>	<b>10,126</b>	<b>1,156</b>	<b>231,264</b>	<b>242,546</b>

		2009				2010				2011			
		AOSC	SRP	PAS	TOTAL	AOSC	SRP	PAS	TOTAL	AOSC	SRP	PAS	TOTAL
Argentina		1,548	172	0	1,720	1,942	281	71,850	74,073	1,922	769	49,866	52,557
Bolivia		559	62	0	621	667	97	24,668	25,431	626	250	16,245	17,122
Brasil		1,038	116	0	1,153	1,199	174	44,358	45,730	1,039	416	26,950	28,405
Brasil		603	67	0	670	775	112	28,680	29,568	869	348	22,539	23,756
Brasil		224	25	0	249	263	38	9,734	10,035	259	104	6,724	7,087
Chile		375	42	0	417	436	63	16,123	16,622	485	194	12,588	13,267
Colombia		776	86	0	862	829	120	30,687	31,636	892	357	23,131	24,379
Ecuador		523	58	0	581	542	79	20,061	20,682	585	234	15,170	15,988
Francia		513	57	0	571	530	77	19,816	20,223	527	211	13,663	14,401
Guyana		164	18	0	182	193	28	7,133	7,354	216	86	5,594	5,896
Paraguay		342	38	0	380	510	74	18,873	19,457	452	181	11,727	12,360
Perú		1,358	151	0	1,510	1,544	224	57,138	58,906	1,653	661	42,873	45,187
Suriname		237	26	0	263	341	49	12,631	13,022	330	132	8,553	9,015
Trinidad y Tabago		244	27	0	271	345	50	12,780	13,175	361	144	9,360	9,865
Uruguay		517	58	0	575	590	85	21,845	22,521	591	236	15,331	16,158
Venezuela		1,356	151	0	1,508	1,793	260	66,351	68,404	1,694	678	43,949	46,321
		<b>10,376</b>	<b>1,156</b>	<b>0</b>	<b>11,532</b>	<b>12,500</b>	<b>1,810</b>	<b>462,528</b>	<b>476,838</b>	<b>12,500</b>	<b>5,000</b>	<b>324,264</b>	<b>341,764</b>

	2012				2013				2014			
	AOSC	SRP	PAS	TOTAL	AOSC	SRP	PAS	TOTAL	AOSC	SRP	PAS	TOTAL
Argentina	1,942	777	50,372	53,090	1,942	777	50,372	53,090	1,942	777	50,372	53,090
Bolivia	667	267	17,294	18,227	667	267	17,294	18,227	667	267	17,294	18,227
Brasil	1,199	480	31,098	32,776	1,199	480	31,098	32,776	1,199	480	31,098	32,776
Brasil	775	310	20,107	21,192	775	310	20,107	21,192	775	310	20,107	21,192
Brasil	263	105	6,824	7,192	263	105	6,824	7,192	263	105	6,824	7,192
Chile	436	174	11,304	11,914	436	174	11,304	11,914	436	174	11,304	11,914
Colombia	829	332	21,513	22,674	829	332	21,513	22,674	829	332	21,513	22,674
Ecuador	542	217	14,064	14,823	542	217	14,064	14,823	542	217	14,064	14,823
Francia	530	212	13,752	14,494	530	212	13,752	14,494	530	212	13,752	14,494
Guyana	193	77	5,001	5,271	193	77	5,001	5,271	193	77	5,001	5,271
Paraguay	510	204	13,231	13,945	510	204	13,231	13,945	510	204	13,231	13,945
Perú	1,544	618	40,058	42,220	1,544	618	40,058	42,220	1,544	618	40,058	42,220
Suriname	341	137	8,855	9,333	341	137	8,855	9,333	341	137	8,855	9,333
Trinidad y Tabago	345	138	8,960	9,443	345	138	8,960	9,443	345	138	8,960	9,443
Uruguay	590	236	15,315	16,141	590	236	15,315	16,141	590	236	15,315	16,141
Venezuela	1,793	717	46,517	49,027	1,793	717	46,517	49,027	1,793	717	46,517	49,027
	<b>12,500</b>	<b>5,000</b>	<b>324,264</b>	<b>341,764</b>	<b>12,500</b>	<b>5,000</b>	<b>324,264</b>	<b>341,764</b>	<b>12,500</b>	<b>5,000</b>	<b>324,264</b>	<b>341,764</b>

**DISTRIBUCION PORCENTUAL DE USO DEL SEGMENTO SATELITAL/  
PERCENTUAL DISTRIBUTION OF THE USE OF THE SATELLITE SEGMENT**  
(En dólares EE.UU./In US Dollars)

16-Mar-11

País/Country: Regional para Sudamérica/Regional for South America

Proyecto/Project: RLA/03/901/O

Título/Title: Sistema de Gestión de la REDDIG y Administración del Segmento Satelital / REDDIG Management System and Administration of the Satellite Segment

	2003		2004		2005		2006		2007		2008		2009		2010		2011		2012		2013		2014	
	Year 1		Year 2		Year 3		Year 4		Year 5		Year 6		Year 7		Year 8		Year 9		Year 10		Year 11		Year 12	
	BW	%	BW	%	BW	%	BW	%	BW	%	BW	%	BW	%	BW	%	BW	%	BW	%	BW	%	BW	%
Argentina	128.8	10.441%	140.5	10.539%	58.9	12.107%	97.0	#####	79.0	14.286%	76.2	17.209%	85.0	14.915%	96.7	15.534%	92.7	#####	96.7	15.534%	96.7	#####	96.7	#####
Bolivia	71.2	5.772%	90.4	6.781%	28.0	5.755%	34.0	5.104%	32.5	5.877%	21.3	4.810%	30.7	5.387%	33.2	5.333%	30.2	5.010%	33.2	5.333%	33.2	5.333%	33.2	5.333%
Brasil	112.0	9.079%	145.7	10.929%	64.4	13.237%	74.0	#####	47.7	8.626%	39.0	8.808%	57.0	10.002%	59.7	9.590%	50.1	8.311%	59.7	9.590%	59.7	9.590%	59.7	9.590%
Brasil	43.2	3.502%	92	6.901%	41.2	8.469%	34.5	5.179%	33.4	6.040%	21.1	4.765%	33.1	5.808%	38.6	6.201%	41.9	6.951%	38.6	6.201%	38.6	6.201%	38.6	6.201%
Brasil	85.6	6.939%	66.4	4.980%	7.5	1.542%	13.9	2.086%	10.9	1.971%	10.5	2.371%	12.3	2.158%	13.1	2.104%	12.5	2.074%	13.1	2.104%	13.1	2.104%	13.1	2.104%
Chile	73.6	5.966%	132.8	9.961%	35.3	7.256%	66.9	#####	35.0	6.329%	16.7	3.771%	20.6	3.615%	21.7	3.486%	23.4	3.882%	21.7	3.486%	21.7	3.486%	21.7	3.486%
Colombia	125.6	10.182%	124.8	9.361%	48.3	9.928%	58.1	8.721%	56.4	10.199%	32.3	7.294%	42.6	7.475%	41.3	6.635%	43.0	7.133%	41.3	6.635%	41.3	6.635%	41.3	6.635%
Ecuador	78.4	6.355%	71.2	5.341%	17.5	3.597%	19.5	2.927%	26.1	4.720%	16.0	3.613%	28.7	5.036%	27.0	4.337%	28.2	4.678%	27.0	4.337%	27.0	4.337%	27.0	4.337%
France	45.6	3.696%	44.8	3.360%	15.9	3.268%	30.4	4.563%	29.5	5.335%	25.3	5.714%	28.2	4.948%	26.4	4.241%	25.4	4.214%	26.4	4.241%	26.4	4.241%	26.4	4.241%
Guyana	43.2	3.502%	39.2	2.940%	9.4	1.932%	8.3	1.246%	7.2	1.302%	6.7	1.513%	9.0	1.579%	9.6	1.542%	10.4	1.725%	9.6	1.542%	9.6	1.542%	9.6	1.542%
Paraguay	48.8	3.956%	50.6	3.795%	24.8	5.098%	27.7	4.158%	16.4	2.966%	14.7	3.320%	18.8	3.299%	25.4	4.080%	21.8	3.616%	25.4	4.080%	25.4	4.080%	25.4	4.080%
Perú	124.8	10.117%	133.2	9.991%	48.1	9.887%	75.7	#####	68.9	12.459%	64.0	14.453%	74.6	13.090%	76.9	12.353%	79.7	#####	76.9	12.353%	76.9	#####	76.9	#####
Suriname	43.2	3.502%	31.2	2.340%	20.6	4.234%	15.8	2.372%	11.2	2.025%	7.6	1.716%	13.0	2.281%	17.0	2.731%	15.9	2.638%	17.0	2.731%	17.0	2.731%	17.0	2.731%
Trinidad y Tabago							20.9	3.137%	9.2	1.664%	10.2	2.304%	13.4	2.351%	17.2	2.763%	17.4	2.887%	17.2	2.763%	17.2	2.763%	17.2	2.763%
Uruguay	113.6	9.209%	89.6	6.721%	19.3	3.967%	33.5	5.029%	27.4	4.955%	26.0	5.872%	28.4	4.983%	29.4	4.723%	28.5	4.728%	29.4	4.723%	29.4	4.723%	29.4	4.723%
Venezuela	96.0	7.782%	80.8	6.061%	47.3	9.723%	56.0	8.406%	62.2	11.248%	55.2	12.466%	74.5	13.072%	89.3	14.345%	81.7	#####	89.3	14.345%	89.3	#####	89.3	#####
	<b>1,233.60</b>	<b>100%</b>	<b>1,333.20</b>	<b>100%</b>	<b>486.50</b>	<b>100%</b>	<b>666.20</b>	<b>100%</b>	<b>553.00</b>	<b>100%</b>	<b>442.80</b>	<b>100%</b>	<b>569.90</b>	<b>100%</b>	<b>622.50</b>	<b>100%</b>	<b>602.80</b>	<b>100%</b>	<b>622.50</b>	<b>100%</b>	<b>622.50</b>	<b>100%</b>	<b>622.50</b>	<b>100%</b>

## CALENDARIO DE PAGOS

Estados: Regional para Sudamérica  
Proyecto: RLA/03/901/O  
Título: #REF!

Fecha de inicio : 01 Julio 2003 16-Mar-11  
Fecha de finalización: 31 Diciembre 2014

101	Contribuciones de costos compartidos de los Gobiernos				Monto	Situación			Contribución total recibida
		Año	Mes	Día		Por pagar	Depositado	Saldo	
101-01	Argentina	2003	Julio	1	50,363		50,363	0	396,125
		2004	Julio	1	30,100		30,100	0	
		2005	Julio	1	37,800		37,800	0	
		2006	Julio	1	44,800		44,800	0	
		2007	Julio	1	66,700		66,700	0	
		2008	Julio	1	80,000		80,000	0	
		2009	Julio	1	85,063		85,063	0	
		2010	Julio	1	86,201		1,299	84,902	
		2011	Julio	1	82,500			82,500	
		2012	Julio	1	81,968			81,968	
		2013	Julio	1	81,968			81,968	
		2014	Julio	1	17,538			17,538	
		TOTAL				745,001	396,125	348,876	
101-02	Bolivia	2003	Julio	1	39,563		39,563	0	279,237
		2004	Julio	1	22,100		22,100	0	
		2005	Julio	1	28,900		28,900	0	
		2006	Julio	1	33,600		33,600	0	
		2007	Julio	1	10,900		10,900	0	
		2008	Julio	1	43,675		43,675	0	
		2009	Julio	1	52,460		52,460	0	
		2010	Julio	1	48,039		48,039	0	
		2011	Julio	1	43,924			43,924	
		2012	Julio	1	43,105			43,105	
		2013	Julio	1	43,105			43,105	
		2014	Julio	1	27,653			27,653	
		TOTAL				437,023	279,237	157,786	



## CALENDARIO DE PAGOS

Estados: Regional para Sudamérica  
Proyecto: RLA/03/901/O  
Título: #REF!

Fecha de inicio : 01 Julio 2003 16-Mar-11  
Fecha de finalización: 31 Diciembre 2014

101	Contribuciones de costos compartidos de los Gobiernos				Monto	Situación			Contribución total recibida
		Año	Mes	Día		Por pagar	Depositado	Saldo	
101-03	Brasil	2003	Julio	1	123,790		123,790	0	790,073
		2004	Julio	1	72,900		72,900	0	
		2005	Julio	1	79,400		79,400	0	
		2006	Julio	1	111,000		111,000	0	
		2007	Julio	1	60,800		60,800	0	
		2008	Julio	1	81,444		81,444	0	
		2009	Julio	1	118,154		118,154	0	
		2010	Julio	1	137,644		142,585	-4,941	
		2011	Julio	1	148,003			148,003	
		2012	Julio	1	150,143			150,143	
		2013	Julio	1	150,143			150,143	
		2014	Julio	1	53,271			53,271	
		TOTAL				1,286,691	790,073	496,618	
101-04	Chile	2003	Julio	1	40,013		40,013	0	267,223
		2004	Julio	1	35,100		35,100	0	
		2005	Julio	1	36,400		36,400	0	
		2006	Julio	1	67,000		67,000	0	
		2007	Julio	1	28,710		28,710	0	
		2008	Julio	1	29,500		29,500	0	
		2009	Julio	1	29,500		29,500	0	
		2010	Julio	1	1,000		1,000	0	
		2011	Julio	1	45,000			45,000	
		2012	Julio	1	44,791			44,791	
		2013	Julio	1	44,791			44,791	
		2014	Julio	1	13,277			13,277	
		TOTAL				415,083	267,223	147,860	

## CALENDARIO DE PAGOS

Estados: Regional para Sudamérica  
Proyecto: RLA/03/901/O  
Título: #REF!

Fecha de inicio : 01 Julio 2003 16-Mar-11  
Fecha de finalización: 31 Diciembre 2014

101	Contribuciones de costos compartidos de los Gobiernos				Monto	Situación			Contribución total recibida
		Año	Mes	Día		Por pagar	Depositado	Saldo	
101-05	Colombia	2003	Julio	1	24,269		24,269	0	343,804
		2004	Julio	1	0		0	0	
		2005	Julio	1	162,094		162,094	0	
		2006	Julio	1	0		0	0	
		2007	Julio	1	150,000		150,000	0	
		2008	Julio	1	0		0	0	
		2009	Julio	1	7,441		7,441	0	
		2010	Julio	1	0		0	0	
		2011	Julio	1	67,201			67,201	
		2012	Julio	1	65,572			65,572	
		2013	Julio	1	65,572			65,572	
		2014	Julio	1	20,176			20,176	
		TOTAL				562,325	343,804	218,521	
101-06	Ecuador	2003	Julio	1	40,913		40,913	0	257,167
		2004	Julio	1	15,200		15,200	0	
		2005	Julio	1	25,500		25,500	0	
		2006	Julio	1	29,100		29,100	0	
		2007	Julio	1	19,000		19,000	0	
		2008	Julio	1	40,865		40,865	0	
		2009	Julio	1	51,589		51,589	0	
		2010	Julio	1	35,000		35,000	0	
		2011	Julio	1	35,000			35,000	
		2012	Julio	1	47,701			47,701	
		2013	Julio	1	47,701			47,701	
		2014	Julio	1	24,423			24,423	
		TOTAL				411,992	257,167	154,825	

## CALENDARIO DE PAGOS

Estados: Regional para Sudamérica  
Proyecto: RLA/03/901/O  
Título: #REF!

Fecha de inicio : 01 Julio 2003 16-Mar-11  
Fecha de finalización: 31 Diciembre 2014

101	Contribuciones de costos compartidos de los Gobiernos				Monto	Situación			Contribución total recibida
		Año	Mes	Día		Por pagar	Depositado	Saldo	
101-07	Francia	2003	Julio	1	34,763		34,763	0	239,621
		2004	Julio	1	11,300		11,300	0	
		2005	Julio	1	20,900		20,900	0	
		2006	Julio	1	26,400		26,400	0	
		2007	Julio	1	25,000		25,000	0	
		2008	Julio	1	45,795		45,795	0	
		2009	Julio	1	51,371		51,371	0	
		2010	Julio	1	24,092		24,092	0	
		2011	Julio	1	42,203			42,203	
		2012	Julio	1	42,372			42,372	
		2013	Julio	1	42,372			42,372	
		2014	Julio	1	26,906			26,906	
		TOTAL				393,473	239,621	153,852	
101-08	Guyana	2003	Julio	1	34,313		34,313	0	200,728
		2004	Julio	1	9,900		9,900	0	
		2005	Julio	1	19,900		19,900	0	
		2006	Julio	1	22,900		22,900	0	
		2007	Julio	1	15,000		15,000	0	
		2008	Julio	1	35,935		35,935	0	
		2009	Julio	1	43,009		43,009	0	
		2010	Julio	1	30,000		19,771	10,229	
		2011	Julio	1	30,000			30,000	
		2012	Julio	1	33,148			33,148	
		2013	Julio	1	33,148			33,148	
		2014	Julio	1	17,318			17,318	
		TOTAL				324,571	200,728	123,843	

## CALENDARIO DE PAGOS

Estados: Regional para Sudamérica  
Proyecto: RLA/03/901/O  
Título: #REF!

Fecha de inicio : 01 Julio 2003 16-Mar-11  
Fecha de finalización: 31 Diciembre 2014

101	Contribuciones de costos compartidos de los Gobiernos				Monto	Situación			Contribución total recibida
		Año	Mes	Día		Por pagar	Depositado	Saldo	
101-09	Paraguay	2003	Julio	1	35,363		35,363	0	225,685
		2004	Julio	1	12,700		12,700	0	
		2005	Julio	1	21,900		21,900	0	
		2006	Julio	1	30,700		30,700	0	
		2007	Julio	1	25,600		25,600	0	
		2008	Julio	1	46,160		46,160	0	
		2009	Julio	1	53,262		53,262	0	
		2010	Julio	1	47,056		0	47,056	
		2011	Julio	1	40,162			40,162	
		2012	Julio	1	41,823			41,823	
		2013	Julio	1	41,823			41,823	
		2014	Julio	1	19,050			19,050	
		TOTAL				415,597	225,685	189,912	
101-10	Perú	2003	Julio	1	49,613		49,613	0	421,576
		2004	Julio	1	28,300		28,300	0	
		2005	Julio	1	36,500		36,500	0	
		2006	Julio	1	39,700		39,700	0	
		2007	Julio	1	40,000		40,000	0	
		2008	Julio	1	71,372		71,372	0	
		2009	Julio	1	77,820		77,820	0	
		2010	Julio	1	78,271		78,271	0	
		2011	Julio	1	77,000			77,000	
		2012	Julio	1	68,037			68,037	
		2013	Julio	1	77,037			77,037	
		2014	Julio	1	11,945			11,945	
		TOTAL				655,595	421,576	234,019	

## CALENDARIO DE PAGOS

Estados: Regional para Sudamérica  
Proyecto: RLA/03/901/O  
Título: #REF!

Fecha de inicio : 01 Julio 2003 16-Mar-11  
Fecha de finalización: 31 Diciembre 2014

101	Contribuciones de costos compartidos de los Gobiernos				Monto	Situación			Contribución total recibida
		Año	Mes	Día		Por pagar	Depositado	Saldo	
101-11	Suriname	2003	Julio	1	34,313		34,313	0	218,377
		2004	Julio	1	7,400		7,400	0	
		2005	Julio	1	18,500		18,500	0	
		2006	Julio	1	28,700		28,700	0	
		2007	Julio	1	18,300		18,300	0	
		2008	Julio	1	36,412		36,412	0	
		2009	Julio	1	44,752		44,752	0	
		2010	Julio	1	30,000		30,000	0	
		2011	Julio	1	30,000			30,000	
		2012	Julio	1	37,211			37,211	
		2013	Julio	1	37,211			37,211	
		2014	Julio	1	25,085			25,085	
		TOTAL				347,883	218,377	129,506	
101-12	Uruguay	2003	Julio	1	47,513		47,513	0	320,209
		2004	Julio	1	16,200		16,200	0	
		2005	Julio	1	28,800		28,800	0	
		2006	Julio	1	28,000		28,000	0	
		2007	Julio	1	77,171		77,171	0	
		2008	Julio	1	64,003		64,003	0	
		2009	Julio	1	39,759		39,759	0	
		2010	Julio	1	30,000		18,763	11,237	
		2011	Julio	1	30,000			30,000	
		2012	Julio	1	44,019			44,019	
		2013	Julio	1	44,019			44,019	
		2014	Julio	1	22,637			22,637	
		TOTAL				472,121	320,209	151,911	

## CALENDARIO DE PAGOS

Estados: Regional para Sudamérica  
 Proyecto: RLA/03/901/O  
 Título: #REF!

Fecha de inicio : 01 Julio 2003 16-Mar-11  
 Fecha de finalización: 31 Diciembre 2014

101	Contribuciones de costos compartidos de los Gobiernos				Monto	Situación			Contribución total recibida
		Año	Mes	Día		Por pagar	Depositado	Saldo	
101-13	Venezuela	2003	Julio	1	44,213		44,213	0	414,118
		2004	Julio	1	15,800		15,800	0	
		2005	Julio	1	27,200		27,200	0	
		2006	Julio	1	45,800		45,800	0	
		2007	Julio	1	38,700		38,700	0	
		2008	Julio	1	71,774		71,774	0	
		2009	Julio	1	81,664		81,664	0	
		2010	Julio	1	88,967		88,967	0	
		2011	Julio	1	80,000			80,000	
		2012	Julio	1	87,033			87,033	
		2013	Julio	1	87,033			87,033	
		2014	Julio	1	20,832			20,832	
		TOTAL				689,016	414,118	274,898	
101-14	Intereses	2003			1,447		1,447		
		2004			4,765		4,765		
		2005			9,685		9,685		
		2006			16,157		16,157		
		2007			17,065		17,065		
		2008			8,630		8,630		
		2009			1,943		1,943		
		2010			785		785		
		2011			0		0		
		2012			0		0		
		2013			0		0		
		2014			0		0		
		TOTAL				60,477	60,477		

## CALENDARIO DE PAGOS

Estados: Regional para Sudamérica  
 Proyecto: RLA/03/901/O  
 Título: #REF!

Fecha de inicio : 01 Julio 2003 16-Mar-11  
 Fecha de finalización: 31 Diciembre 2014

101	Contribuciones de costos compartidos de los Gobiernos				Monto	Situación			Contribución total recibida
		Año	Mes	Día		Por pagar	Depositado	Saldo	
101-15	Trinidad y Tabago	2005	Diciembre	1	22,700		22,700	0	177,427
		2006	Julio	1	22,700		22,700	0	
		2007	Julio	1	15,500		15,500	0	
		2008	Julio	1	37,791		37,791	0	
		2009	Julio	1	48,776		48,776	0	
		2010	Julio	1	30,000		29,960	40	
		2011	Julio	1	30,000			30,000	
		2012	Julio	1	37,321			37,321	
		2013	Julio	1	37,321			37,321	
		2014	Julio	1	27,910			27,910	
TOTAL					310,018	177,427	132,591		
101-16	COCESNA	2009	Julio	1	0		0	0	
		2010	Julio	1	28,400		0	28,400	
		2011	Julio	1	19,193			19,193	
		2012	Julio	1	19,193			19,193	
		2013	Julio	1	19,193			19,193	
		2014	Julio	1	19,193			19,193	
TOTAL					105,172	0	105,172		
TOTALES:					7,632,038	4,611,847	#####		
					Total Pendiente @ 201				181,864

RLA/03/901 - Sistema de Gestión de la REDDIG y Administración del Segmento Satelital  
REGISTRO DE PAGOS DE LAS CONTRIBUCIONES DE COSTOS COMPARTIDOS

16-Mar-11

STATE	2003		2004		2005		2006		2007		2008		2009		2010		2011		2012		2013		2014		Total		Contributions pending
	Contributio n scheduled	Contributio n received	Contributio n scheduled	Contributio n received	Contributio n scheduled	Contributio n received	Contributio n scheduled	Contributio n received	Contributio n scheduled	Contributio n received	Contributio n scheduled	Contributio n received	Contributio n scheduled	Contributio n received	Contributio n scheduled	Contributio n received	Contributio n scheduled	Contributio n received	Contributio n scheduled	Contributio n received	Contributio n scheduled	Contributio n received	Contributio n scheduled	Contributio n received	Contribution scheduled	Contributions received	
Dates	1-Jul-03		1-Jul-04		1-Jul-05		1-Jul-06		1-Jul-07		1-Jul-08		1-Jul-09		1-Jul-10		1-Jul-11		1-Jul-12		1-Jul-13		1-Jul-14				
ARG	50,363	50,329	30,100	25-Jun-04 10,298 10-06-04 21,180 2,753	37,800	2,453 33,670	44,800	46,800	66,700	65,423	80,000	41,541 36,119	85,063	76,857 8,702	86,201		82,500		81,968		81,968		17,538		745,001	396,125	348,876
BOL	39,563		22,100	22,090	28,900	11,401 11,411 11,411	33,600	22,821 33,600	10,900	10,920	43,675	43,675	52,460	52,460	48,039	48,039	43,924		43,105		43,105		27,653		437,023	279,237	157,786
BRA	123,790	11-06-03 123,780	72,900	10-Aug-04 72,890 5,064	79,400	74,346	111,000	113,775	60,800	58,035	81,444	81,444	118,154	118,039	137,644	142,700	148,003	150,143		150,143		53,271		#####	790,073	496,618	
CHI	40,013	40,003	35,100	35,100 936 30,990 13,040	36,400	26,734 49,990	67,000	10,430	28,710		29,500	29,500	29,500	29,500	1,000	1,000	45,000		44,791		44,791		13,277		415,083	267,223	147,860
COL	24,269	27-Nov-03 24,269	0		162,094	162,094	0		150,000	150,000	0		7,441	7,441	0	0	67,201		65,572		65,572		20,176		562,325	343,804	218,521
ECU	40,913	07-Jul-03 40,903	15,200	19,559	25,500	21,151	29,100	29,100	19,000	19,000	40,865	40,865	51,589	51,589	35,000	35,000	35,000		47,701		47,701		24,423		411,992	257,167	154,825
FRA	34,763	5 Nov-03 33,941	11,300	12,112	20,900	20,910	26,400	26,400	25,000	25,000	45,795	45,795	51,371	51,371	24,092	24,092	42,203		42,372		42,372		26,906		393,473	239,621	153,852
GUY	34,313		9,900	07-29-04 44,203	19,900	10,006	22,900	10,278	15,000	12,480	35,935	18,355 17,043	43,009	29,119	30,000	43,870	30,000		33,148		33,148		17,318		324,571	200,728	123,843
		6-Oct-03								15,374																	
PAR	35,363	42,550	12,700	5,503	21,900	18,700 3,210	30,700	30,700	25,600	25,600	46,160	46,160	53,262	53,262	47,056		40,162		41,823		41,823		19,050		415,597	225,685	189,912
PER	49,613	20-Nov-03 49,603	28,300	22-Jul-04 28,290 1,370	36,500	35,140	39,700	39,700	40,000	40,010	71,372	71,372	77,820	77,820	78,271	78,271	77,000		68,037		77,037		11,945		655,595	421,576	234,019
SUR	34,313		7,400	41,693	18,500	18,505	28,700		18,300	14,335	36,412	14,335	44,752	18,330	30,000		30,000	111,179	37,211		37,211		25,085		347,883	218,377	129,506
URU	47,513	24 Jul-03 47,478	16,200	16,166	28,800	28,854	28,000	27,985	77,171	22,985 54,171	64,003	0 52,871	39,759	39,729	30,000	29,970	30,000		44,019		44,019		22,637		472,121	320,209	151,911
VEN	44,213	22 July-03 44,203	15,800	03-08-04 15,790	27,200	27,220	45,800	45,800	38,700	38,700	71,774	71,774	81,664	81,664	88,967	88,967	80,000		87,033		87,033		20,832		689,016	414,118	274,898
INT	N/A	1,447	N/A	4,765	N/A	9,685	N/A	16,157	N/A	17,065	N/A	8,630	N/A	1,943	N/A	785	N/A		N/A		N/A		N/A		N/A	60,477	N/A
TRI					22,700	40,110	22,700	5,274	15,500	15,500	37,791	37,787	48,776	48,776	30,000	29,980	30,000		37,321		37,321		27,910		310,018	177,427	132,591
COCESNA															28,400		19,193		19,193		19,193		19,193		105,172	0.00	105,172
Totals	599,002	498,506	277,000	403,792	566,494	628,410	530,400	458,820	591,381	584,598	684,726	657,266	784,620	746,602	694,670	522,674	800,185	111,179	843,434	0	852,434	0	347,215	#####	4,611,847	3,020,190	

Cross Check 1=0

0

Cross Check 2=0

0

0



## DISTRIBUCIÓN DE COSTOS

16-Mar-11

Nodo Argentina SAEZ													
	TOTAL	2003	2004	2005	2006	2007	2008	2009	2010	2011	2012	2013	2014
Qty Nodos		15	15	15	16	16	16	16	16	16	16	16	16
BL 19	108,092	1,748	7,751	9,574	11,022	14,507	13,978	14,780	14,325	20,406	20,475	20,475	20,475
BL 21.01PAS	288,481	6,549	17,794	27,999	33,672	33,038	39,797	0	77,399	52,233	52,738	52,738	52,738
PLI PAS	2,156	0	89	140	505	0	199	172	281	769	777	777	777
BL 21.07	0												
BL 39	35,975	0	201	4,655	2,177	6,372	9,945	3,625	5,405	3,594	3,594	3,594	3,594
BL 49	27,290	5	5,115	3,027	1,758	431	3,748	8,279	792	4,134	4,134	4,134	4,134
BL 50	0												
BL 53.01	3,308	43	315	298	72	543	290	231	891	625	625	625	625
BL 53.02	63	0	8	34	21	0	0	0	0	0	0	0	0
AOSC 10%	17,600	180	1,339	1,759	1,505	2,185	2,787	2,828	2,141	2,876	2,883	2,883	2,883
AOSC PAS	10,955	393	923	1,120	869	496	1,743	1,548	1,942	1,922	1,942	1,942	1,942
	0												
Budget nodo	745,001	8,822	33,218	47,960	50,592	56,505	71,948	31,342	101,352	85,359	85,968	85,968	85,968
Cuota establecida	745,001	50,363	30,100	37,800	44,800	66,700	80,000	85,063	86,201	82,500	81,968	81,968	17,538
Intereses+COCESNA	10,419	96	318	646	1,010	1,067	539	121	1,824	1,200	1,200	1,200	1,200
Diferencia	0	41,541	-3,118	-10,160	-5,792	10,195	8,052	53,721	-15,151	-2,859	-4,000	-4,000	-68,429

Nodo Bolivia SLLP													
	TOTAL	2003	2004	2005	2006	2007	2008	2009	2010	2011	2012	2013	2013
Qty Nodos		15	15	15	16	16	16	16	16	16	16	16	16
BL 19	108,092	1,748	7,751	9,574	11,022	14,507	13,978	14,780	14,325	20,406	20,475	20,475	20,475
BL 21.01PAS	113,727	3,620	11,449	13,310	11,803	13,591	11,124	0	30,217	18,612	19,661	19,661	19,661
PLI PAS	766	0	57	67	177	0	56	62	97	250	267	267	267
BL 39	15,650	0	201	4,350	2,177	2,436	0	2,603	290	3,594	3,594	3,594	3,594
BL 49	28,819	5	5,115	3,027	367	3,625	4,394	7,360	792	4,134	4,134	4,134	4,134
BL 50	0												
BL 53.01	3,308	43	315	298	72	543	290	231	891	625	625	625	625
BL 53.02	63	0	8	34	21	0	0	0	0	0	0	0	0
AOSC 10%	15,914	180	1,339	1,728	1,366	2,111	1,857	2,828	1,630	2,876	2,883	2,883	2,883
AOSC PAS	4,190	217	594	532	304	204	487	559	667	626	667	667	667
	0												
Budget nodo	437,023	5,717	26,512	32,274	26,299	35,951	31,646	28,302	47,084	49,924	51,105	51,105	51,105
Cuota establecida	437,023	39,563	22,100	28,900	33,600	10,900	43,675	52,460	48,039	43,924	43,105	43,105	27,653
Intereses+COCESNA	10,419	96	318	646	1,010	1,067	539	121	1,824	1,200	1,200	1,200	1,200
Diferencia	0	33,846	-4,412	-3,374	7,301	-25,051	12,029	24,158	955	-6,000	-8,000	-8,000	-23,452

Nodo Brasil Curitiba SBCT													
	TOTAL	2003	2004	2005	2006	2007	2008	2009	2010	2011	2012	2013	2014
Qty Nodos		15	15	15	16	16	16	16	16	16	16	16	16
BL 19	108,092	1,748	7,751	9,574	11,022	14,507	13,978	14,780	14,325	20,406	20,475	20,475	20,475
BL 21.01PAS	202,930	5,695	18,453	30,613	25,688	19,948	20,369	0	49,907	32,257	36,405	36,405	36,405
PLI PAS	1,437	0	92	153	385	0	102	116	174	416	480	480	480
BL 39	7,185	0	201	2,350	142	50	0	558	290	3,594	3,594	3,594	3,594
BL 49	30,167	5	5,115	9,517	1,372	581	1,291	7,360	792	4,134	4,134	4,134	4,134
BL 50	0												
BL 53.01	3,308	43	315	298	72	543	290	231	891	625	625	625	625
BL 53.02	63	0	8	34	21	0	0	0	0	0	0	0	0
AOSC 10%	15,407	180	1,339	2,177	1,263	1,568	1,547	2,828	1,630	2,876	2,883	2,883	2,883
AOSC PAS	7,654	342	957	1,225	663	299	892	1,038	1,199	1,039	1,199	1,199	1,199
Cuota SBCT	376,242	8,013	34,231	55,942	40,629	37,496	38,468	26,911	69,207	65,346	69,793	69,793	69,793

Nodo Brasil Manaus SBMN													
	TOTAL	2003	2004	2005	2006	2007	2008	2009	2010	2011	2012	2013	2014
Qty Nodos		15	15	15	16	16	16	16	16	16	16	16	16
BL 19	108,092	1,748	7,751	9,574	11,022	14,507	13,978	14,780	14,325	20,406	20,475	20,475	20,475
BL 21.01PAS	121,617	2,197	11,652	19,585	11,976	13,968	11,020	0	28,680	22,539	20,107	20,107	20,107
PLI PAS	918	0	58	98	180	0	55	67	112	348	310	310	310
BL 39	8,606	0	201	3,771	142	50	0	558	290	3,594	3,594	3,594	3,594
BL 49	21,909	5	5,115	3,281	12,232	431	8	69	205	563	563	563	563
BL 50	0												
BL 53.01	3,308	43	315	298	72	543	290	231	891	625	625	625	625
BL 53.02	63	0	8	34	21	0	0	0	0	0	0	0	0
AOSC 10%	15,452	180	1,339	1,696	2,349	1,553	1,418	2,828	1,571	2,519	2,526	2,526	2,526
AOSC PAS	4,767	132	604	783	309	210	483	603	775	869	775	775	775
Cuota SBMN	284,731	4,304	27,043	39,120	38,303	31,261	27,252	19,136	46,850	51,462	48,974	48,974	48,974

Nodo Brasil Recife SBRF													
	TOTAL	2003	2004	2005	2006	2007	2008	2009	2010	2011	2012	2013	2014
Qty Nodos		15	15	15	16	16	16	16	16	16	16	16	16
BL 19	108,092	1,748	7,751	9,574	11,022	14,507	13,978	14,780	14,325	20,406	20,475	20,475	20,475
BL 21.01PAS	47,653	4,353	8,410	3,565	4,825	4,558	5,484	0	9,734	6,724	6,824	6,824	6,824
PLI PAS	326	0	42	18	72	0	27	25	38	104	105	105	105
BL 39	7,185	0	201	2,350	142	50	0	558	290	3,594	3,594	3,594	3,594
BL 49	12,717	5	5,115	3,027	3,294	431	8	69	205	563	563	563	563
BL 50	0												
BL 53.01	3,308	43	315	298	72	543	290	231	891	625	625	625	625
BL 53.02	63	0	8	34	21	0	0	0	0	0	0	0	0
AOSC 10%	14,391	180	1,339	1,528	1,455	1,553	1,418	2,828	1,571	2,519	2,526	2,526	2,526
AOSC PAS	2,019	261	436	143	124	68	240	224	263	259	263	263	263
Cuota SBRF	195,752	6,589	23,617	20,537	21,028	21,711	21,446	18,715	27,317	34,793	34,974	34,974	34,974
	0												
Budget nodos Brasil	1,286,691	18,617	83,938	113,662	96,929	87,268	85,547	64,398	137,901	148,003	150,143	150,143	150,143
Cuota establecida	1,286,691	123,790	72,900	79,400	111,000	60,800	81,444	118,154	137,644	148,003	150,143	150,143	53,271
Intereses+COCESNA	31,258	289	953	1,937	3,029	3,200	1,618	364	5,472	3,599	3,599	3,599	3,599
Diferencia	0	105,173	-11,038	-34,262	14,071	-26,468	-4,103	53,756	-257	0	0	0	-96,872

		Nodo Chile SCEL											
	TOTAL	2003	2004	2005	2006	2007	2008	2009	2010	2011	2012	2013	2014
Qty Nodos		15	15	15	16	16	16	16	16	16	16	16	16
BL 19	108,092	1,748	7,751	9,574	11,022	14,507	13,978	14,780	14,325	20,406	20,475	20,475	20,475
BL 21.01PAS	120,551	3,742	16,819	16,780	23,224	14,637	8,722	0	21,672	14,954	13,670	13,670	13,670
PLI PAS	859	0	84	84	348	0	44	42	63	194	174	174	174
	0												
BL 39	9,525	0	201	3,208	142	50	0	558	1,772	3,594	3,594	3,594	3,594
BL 49	25,711	5	5,115	6,036	1,661	-1,063	1,291	7,740	792	4,134	4,134	4,134	4,134
BL 50	0												
BL 53.01	3,308	43	315	298	72	543	290	231	891	625	625	625	625
BL 53.02	63	0	8	34	21	0	0	0	0	0	0	0	0
AOSC 10%	15,158	180	1,339	1,915	1,292	1,404	1,547	2,828	1,778	2,876	2,883	2,883	2,883
AOSC PAS	4,264	225	872	671	599	220	382	375	436	485	436	436	436
	0												
Budget nodo	415,083	5,846	32,187	37,955	37,371	29,230	25,713	26,433	39,905	46,069	44,791	44,791	44,791
Cuota establecida	415,083	40,013	35,100	36,400	67,000	28,710	29,500	29,500	1,000	45,000	44,791	44,791	13,277
Intereses+COCESNA	10,419	96	318	646	1,010	1,067	539	121	1,824	1,200	1,200	1,200	1,200
Diferencia	0	34,167	2,913	-1,555	29,629	-520	3,787	3,067	-38,905	-1,069	0	0	-31,514

		Nodo Colombia SKED											
	TOTAL	2003	2004	2005	2006	2007	2008	2009	2010	2011	2012	2013	2014
Qty Nodos		15	15	15	16	16	16	16	16	16	16	16	16
BL 19	108,092	1,748	7,751	9,574	11,022	14,507	13,978	14,780	14,325	20,406	20,475	20,475	20,475
BL 21.01PAS	177,530	6,387	15,806	22,960	20,169	23,586	16,870	0	36,235	35,518	33,900	33,900	33,900
PLI PAS	1,144	0	79	115	303	0	84	86	120	357	332	332	332
	0												
BL 39	14,165	0	201	2,350	3,595	50	0	2,603	1,772	3,594	3,594	3,594	3,594
BL 49	44,786	5	5,115	3,027	2,461	14,896	4,498	9,858	792	4,134	4,134	4,134	4,134
BL 50	0												
BL 53.01	3,308	43	315	298	72	543	290	231	891	625	625	625	625
BL 53.02	63	0	8	34	21	0	0	0	0	0	0	0	0
AOSC 10%	17,113	180	1,339	1,528	1,717	3,000	1,867	2,828	1,778	2,876	2,883	2,883	2,883
AOSC PAS	6,229	383	819	918	520	354	739	776	829	892	829	829	829
	0												
Budget nodo	562,325	8,649	31,116	40,159	38,869	55,870	37,786	31,040	54,919	67,201	65,572	65,572	65,572
Cuota establecida	562,325	24,269	0	162,094	0	150,000	0	7,441	0	67,201	65,572	65,572	20,176
Intereses+COCESNA	10,419	96	318	646	1,010	1,067	539	121	1,824	1,200	1,200	1,200	1,200
Diferencia	0	15,620	-31,116	121,935	-38,869	94,130	-37,786	-23,599	-54,919	0	0	0	-45,396

		Nodo Ecuador SEGU											
	TOTAL	2003	2004	2005	2006	2007	2008	2009	2010	2011	2012	2013	2014
Qty Nodos		15	15	15	16	16	16	16	16	16	16	16	16
BL 19	108,092	1,748	7,751	9,574	11,022	14,507	13,978	14,780	14,325	20,406	20,475	20,475	20,475
BL 21.01PAS	90,510	3,987	9,017	8,319	6,769	10,915	8,356	0	25,610	17,536	16,431	16,431	16,431
PLI PAS	601	0	45	42	102	0	42	58	79	234	217	217	217
	0												
BL 39	19,830	0	201	4,065	2,117	3,996	0	2,603	3,254	3,594	3,594	3,594	3,594
BL 49	33,183	5	5,115	4,897	6,158	3,050	1,291	7,740	792	4,134	4,134	4,134	4,134
BL 50	0												
BL 53.01	3,308	43	315	298	72	543	290	231	891	625	625	625	625
BL 53.02	63	0	8	34	21	0	0	0	0	0	0	0	0
AOSC 10%	16,731	180	1,339	1,887	1,939	2,210	1,547	2,828	1,926	2,876	2,883	2,883	2,883
AOSC PAS	3,394	239	468	333	175	164	366	523	542	585	542	542	542
	0												
Budget nodo	411,992	6,105	23,942	28,802	27,365	34,318	25,330	28,641	45,596	48,790	47,701	47,701	47,701
Cuota establecida	411,992	40,913	15,200	25,500	29,100	19,000	40,865	51,589	35,000	35,000	47,701	47,701	24,423
Intereses+COCESNA	10,419	96	318	646	1,010	1,067	539	121	1,824	1,200	1,200	1,200	1,200
Diferencia	0	34,808	-8,742	-3,302	1,735	-15,318	15,535	22,948	-10,596	-13,790	0	0	-23,278

		Nodo Francia SOCA											
	TOTAL	2003	2004	2005	2006	2007	2008	2009	2010	2011	2012	2013	2014
Qty Nodos		15	15	15	16	16	16	16	16	16	16	16	16
BL 19	108,092	1,748	7,751	9,574	11,022	14,507	13,978	14,780	14,325	20,406	20,475	20,475	20,475
BL 21.01PAS	92,849	2,319	5,674	7,558	10,553	12,337	13,214	0	25,165	16,030	16,118	16,118	16,118
PLI PAS	635	0	28	38	158	0	66	57	77	211	212	212	212
	0												
BL 39	12,429	0	201	4,090	142	50	2,237	1,825	290	3,594	3,594	3,594	3,594
BL 49	22,453	5	5,115	3,027	58	431	1,291	7,600	792	4,134	4,134	4,134	4,134
BL 50	0												
BL 53.01	3,308	43	315	298	72	543	290	231	891	625	625	625	625
BL 53.02	63	0	8	34	21	0	0	0	0	0	0	0	0
AOSC 10%	15,009	180	1,339	1,702	1,131	1,553	1,770	2,828	1,630	2,876	2,883	2,883	2,883
AOSC PAS	3,341	139	294	302	272	185	579	513	530	527	530	530	530
	0												
Budget nodo	393,473	4,337	20,408	25,978	22,420	28,539	32,885	27,714	41,875	47,203	47,372	47,372	47,372
Cuota establecida	393,473	34,763	11,300	20,900	26,400	25,000	45,795	51,371	24,092	42,203	42,372	42,372	26,906
Intereses+COCESNA	10,419	96	318	646	1,010	1,067	539	121	1,824	1,200	1,200	1,200	1,200
Diferencia	0	30,426	-9,108	-5,078	3,980	-3,539	12,910	23,657	-17,783	-5,000	-5,000	-5,000	-20,465

		Nodo Guyana SYGC											
	TOTAL	2003	2004	2005	2006	2007	2008	2009	2010	2011	2012	2013	2014
Qty Nodos		15	15	15	16	16	16	16	16	16	16	16	16
BL 19	108,092	1,748	7,751	9,574	11,022	14,507	13,978	14,780	14,325	20,406	20,475	20,475	20,475
BL 21.01PAS	41,664	2,197	4,965	4,468	2,881	3,011	3,499	0	12,682	7,961	7,367	7,367	7,367
PLI PAS	240	0	25	22	43	0	17	18	28	86	77	77	77
	0												
BL 39	16,740	0	201	3,207	2,177	2,696	0	3,093	1,772	3,594	3,594	3,594	3,594
BL 49	29,397	5	5,115	4,630	3,768	698	2,894	7,360	792	4,134	4,134	4,134	4,134
BL 50	0												
BL 53.01	3,308	43	315	298	72	543	290	231	891	625	625	625	625
BL 53.02	63	0	8	34	21	0	0	0	0	0	0	0	0
AOSC 10%	16,032	180	1,339	1,774	1,706	1,844	1,707	2,828	1,778	2,876	2,883	2,883	2,883
AOSC PAS	1,413	132	257	179	74	45	153	164	193	216	193	193	193
	0												
Budget nodo	324,571	4,208	19,658	23,541	20,755	22,279	21,999	28,353	30,637	38,698	38,148	38,148	38,148
Cuota establecida	324,571	34,313	9,900	19,900	22,900	15,000	35,935	43,009	30,000	30,000	33,148	33,148	17,318

Intereses+COCESNA	10,419	96	318	646	1,010	1,067	539	121	1,824	1,200	1,200	1,200	1,200
Diferencia	0	30,105	-9,758	-3,641	2,145	-7,279	13,936	14,656	-637	-8,698	-5,000	-5,000	-20,830

Nodo Paraguay SGAS													
	TOTAL	2003	2004	2005	2006	2007	2008	2009	2010	2011	2012	2013	2014
Qty Nodos		15	15	15	16	16	16	16	16	16	16	16	16
BL 19	108,092	1,748	7,751	9,574	11,022	14,507	13,978	14,780	14,325	20,406	20,475	20,475	20,475
BL 21.01PAS	83,345	2,481	6,408	11,789	9,616	6,858	7,677	0	24,421	14,093	15,598	15,598	15,598
PLI PAS	566	0	32	59	144	0	38	38	74	181	204	204	204
	0												
BL 39	34,645	0	201	4,065	3,460	6,454	7,570	6,046	3,254	3,594	3,594	3,594	3,594
BL 49	31,272	5	5,115	3,027	1,414	5,898	3,527	7,360	792	4,134	4,134	4,134	4,134
BL 50	0												
BL 53.01	3,308	43	315	298	72	543	290	231	891	625	625	625	625
BL 53.02	63	0	8	34	21	0	0	0	0	0	0	0	0
AOSC 10%	17,715	180	1,339	1,700	1,599	2,740	2,527	2,828	1,926	2,876	2,883	2,883	2,883
AOSC PAS	2,944	149	332	472	248	103	336	342	510	452	510	510	510
	0												
Budget nodo	415,597	4,510	21,184	30,372	26,586	36,037	35,405	31,505	44,370	45,162	46,823	46,823	46,823
Cuota establecida	415,597	35,363	12,700	21,900	30,700	25,600	46,160	53,262	47,056	40,162	41,823	41,823	19,050
Intereses+COCESNA	10,419	96	318	646	1,010	1,067	539	121	1,824	1,200	1,200	1,200	1,200
Diferencia	0	30,853	-8,484	-8,472	4,114	-10,437	10,755	21,757	2,686	-5,000	-5,000	-5,000	-27,773

Nodo Perú SPIM													
	TOTAL	2003	2004	2005	2006	2007	2008	2009	2010	2011	2012	2013	2014
Qty Nodos		15	15	15	16	16	16	16	16	16	16	16	16
BL 19	108,092	1,748	7,751	9,574	11,022	14,507	13,978	14,780	14,325	20,406	20,475	20,475	20,475
BL 21.01PAS	245,465	6,346	16,870	22,865	26,278	28,814	33,426	0	62,687	48,180	45,364	45,364	45,364
PLI PAS	1,796	0	84	114	394	0	167	151	224	661	618	618	618
	0												
BL 39	22,197	0	201	2,350	4,426	4,300	4,081	2,955	290	3,594	3,594	3,594	3,594
BL 49	22,213	5	5,115	3,027	58	431	1,291	7,360	792	4,134	4,134	4,134	4,134
BL 50	0												
BL 53.01	3,308	43	315	298	72	543	290	231	891	625	625	625	625
BL 53.02	63	0	8	34	21	0	0	0	0	0	0	0	0
AOSC 10%	15,873	180	1,339	1,528	1,560	1,978	1,955	2,828	1,630	2,876	2,883	2,883	2,883
AOSC PAS	9,299	381	875	915	678	432	1,464	1,358	1,544	1,653	1,544	1,544	1,544
	0												
Budget nodo	655,595	8,606	32,240	40,060	43,500	49,938	56,111	29,542	80,558	80,929	78,037	78,037	78,037
Cuota establecida	655,595	49,613	28,300	36,500	39,700	40,000	71,372	77,820	78,271	77,000	68,037	77,037	11,945
Intereses+COCESNA	10,419	96	318	646	1,010	1,067	539	121	1,824	1,200	1,200	1,200	1,200
Diferencia	0	41,007	-3,940	-3,560	-3,800	-9,938	15,261	48,278	-2,287	-3,929	-10,000	-1,000	-66,092

Nodo Suriname SMPM													
	TOTAL	2003	2004	2005	2006	2007	2008	2009	2010	2011	2012	2013	2014
Qty Nodos		15	15	15	16	16	16	16	16	16	16	16	16
BL 19	108,092	1,748	7,751	9,574	11,022	14,507	13,978	14,780	14,325	20,406	20,475	20,475	20,475
BL 21.01PAS	59,178	2,197	3,951	9,792	5,485	4,684	3,969	0	18,180	10,920	11,222	11,222	11,222
PLI PAS	379	0	20	49	82	0	20	26	49	132	137	137	137
	0												
BL 39	15,854	0	201	4,065	2,177	-232	2,237	558	3,254	3,594	3,594	3,594	3,594
BL 49	23,563	5	5,115	3,027	58	1,781	1,291	7,360	792	4,134	4,134	4,134	4,134
BL 50	0												
BL 53.01	3,308	43	315	298	72	543	290	231	891	625	625	625	625
BL 53.02	63	0	8	34	21	0	0	0	0	0	0	0	0
AOSC 10%	15,613	180	1,339	1,700	1,335	1,660	1,770	2,828	1,926	2,876	2,883	2,883	2,883
AOSC PAS	2,022	132	205	392	141	70	174	237	341	330	341	341	341
	0												
Budget nodo	347,883	4,208	18,588	28,285	19,384	21,946	23,189	25,899	37,936	41,817	42,211	42,211	42,211
Cuota establecida	347,883	34,313	7,400	18,500	28,700	18,300	36,412	44,752	30,000	30,000	37,211	37,211	25,085
Intereses+COCESNA	10,419	96	318	646	1,010	1,067	539	121	1,824	1,200	1,200	1,200	1,200
Diferencia	0	30,105	-11,188	-9,785	9,316	-3,646	13,223	18,853	-7,936	-11,817	-5,000	-5,000	-17,126

Nodo Trinidad y Tabago (Piarco) TTZP													
	TOTAL	2003	2004	2005	2006	2007	2008	2009	2010	2011	2012	2013	2014
Qty Nodos		15	15	15	16	16	16	16	16	16	16	16	16
BL 19	89,019	0	0	0	11,022	14,507	13,978	14,780	14,325	20,406	20,475	20,475	20,475
BL 21.01PAS	46,485	0	0	0	7,255	3,847	5,327	0	18,329	11,727	11,326	11,326	11,326
PLI PAS	357	0	0	0	109	0	27	27	50	144	138	138	138
	0												
BL 39	15,613	0	0	0	2,177	2,696	2,237	3,137	1,772	3,594	3,594	3,594	3,594
BL 49	20,383	0	0	2,815	58	431	3,014	9,140	792	4,134	4,134	4,134	4,134
BL 50	0												
BL 53.01	2,652	0	0	0	72	543	290	231	891	625	625	625	625
BL 53.02	21	0	0	0	21	0	0	0	0	0	0	0	0
AOSC 10%	12,858	0	0	282	1,335	1,818	1,943	2,828	1,778	2,876	2,883	2,883	2,883
AOSC PAS	1,428	0	0	0	187	58	233	244	345	361	345	345	345
	0												
Budget nodo	310,018	0	0	3,097	21,226	22,833	26,509	30,266	36,458	42,667	42,321	42,321	42,321
Cuota establecida	310,018	0	0	22,700	22,700	15,500	37,791	48,776	30,000	30,000	37,321	37,321	27,910
Intereses+COCESNA	9,360	0	0	0	1,010	1,067	539	121	1,824	1,200	1,200	1,200	1,200
Diferencia	0	0	0	19,604	1,474	-7,333	11,282	18,510	-6,458	-12,667	-5,000	-5,000	-14,411

Nodo Uruguay SUMU													
	TOTAL	2003	2004	2005	2006	2007	2008	2009	2010	2011	2012	2013	2014
Qty Nodos		15	15	15	16	16	16	16	16	16	16	16	16
BL 19	108,092	1,748	7,751	9,574	11,022	14,507	13,978	14,780	14,325	20,406	20,475	20,475	20,475
BL 21.01PAS	108,057	5,776	11,348	9,175	11,629	11,459	13,579	0	27,394	17,698	17,681	17,681	17,681
PLI PAS	724	0	57	46	174	0	68	58	85	236	236	236	236
	0												
BL 39	27,414	0	201	4,065	5,217	4,970	4,545	2,578	2,244	3,594	3,594	3,594	3,594
BL 49	59,954	5	5,115	3,027	58	36,462	3,001	7,360	792	4,134	4,134	4,134	4,134
BL 50	0												
BL 53.01	3,308	43	315	298	72	543	290	231	891	625	625	625	625
BL 53.02	63	0	8	34	21	0	0	0	0	0	0	0	0
AOSC 10%	20,207	180	1,339	1,700	1,639	5,648	2,172	2,828	1,825	2,876	2,883	2,883	2,883
AOSC PAS	4,067	347	588	367	300	172	595	517	590	591	590	590	590
	0												
Budget nodo	472,121	8,002	26,404	27,640	29,123	72,694	37,688	28,231	46,323	48,960	49,019	49,019	49,019
Cuota establecida	472,121	47,513	16,200	28,800	28,000	77,171	64,003	39,759	30,000	30,000	44,019	44,019	22,637

Intereses+COCESNA	10,419	96	318	646	1,010	1,067	539	121	1,824	1,200	1,200	1,200	1,200
Diferencia	0	39,511	-10,204	1,160	-1,123	4,477	26,315	11,528	-16,323	-18,960	-5,000	-5,000	-26,381

Nodo Venezuela SVM1													
	TOTAL	2003	2004	2005	2006	2007	2008	2009	2010	2011	2012	2013	2014
Qty Nodos		15	15	15	16	16	16	16	16	16	16	16	16
BL 19	108,092	1,748	7,751	9,574	11,022	14,507	13,978	14,780	14,325	20,406	20,475	20,475	20,475
BL 21.01PAS	240,225	4,881	10,233	22,485	19,440	26,012	28,830	0	71,900	56,443	59,011	59,011	59,011
PLI PAS	1,688	0	51	112	292	0	144	151	260	678	717	717	717
	0												
BL 39	12,721	0	201	4,922	142	50	0	558	3,254	3,594	3,594	3,594	3,594
BL 49	29,092	5	5,115	5,269	1,758	3,128	1,291	7,600	792	4,134	4,134	4,134	4,134
BL 50	0												
BL 53.01	3,308	43	315	298	72	543	290	231	891	625	625	625	625
BL 53.02	63	0	8	34	21	0	0	0	0	0	0	0	0
AOSC 10%	15,829	180	1,339	2,010	1,302	1,823	1,547	2,828	1,926	2,876	2,883	2,883	2,883
AOSC PAS	8,721	293	531	899	501	390	1,262	1,356	1,793	1,694	1,793	1,793	1,793
	0												
Budget nodo	689,016	7,054	25,227	44,958	33,540	45,386	46,802	27,383	93,318	89,251	92,033	92,033	92,033
Cuota establecida	689,016	44,213	15,800	27,200	45,800	38,700	71,774	81,664	88,967	80,000	87,033	87,033	20,832
Intereses+COCESNA	10,419	96	318	646	1,010	1,067	539	121	1,824	1,200	1,200	1,200	1,200
Diferencia	0	37,159	-9,427	-17,758	12,260	-6,686	24,972	54,281	-4,351	-9,251	-5,000	-5,000	-71,201

		2003	2004	2005	2006	2007	2008	2009	2010	2011	2012	2013	2014
Revisión	507,339	6,439	28,795	35,817	37,372	34,601	39,503	55,621	33,357	63,532	56,482	57,910	57,910
AOSC	507,337	6,461	28,840	35,863	30,457	38,117	39,503	55,621	40,945	57,800	57,910	57,910	57,910
Diferencia	2	-22	-45	-46	6,915	-3,516	0	0	-7,588	5,732	-1,428	0	0
	0												
AOSC PAS	114,205	3,764	8,755	9,250	5,965	3,469	10,126	10,376	12,500	12,500	12,500	12,500	12,500
Check = 0	0												
AOSC 10%=	393,132	2,697	20,085	26,613	24,492	34,648	29,377	45,245	28,445	45,300	45,410	45,410	45,410
Total AOSC	507,337	6,461	28,840	35,863	30,457	38,117	39,503	55,621	40,945	57,800	57,910	57,910	57,910
Sumatoria Diferencias	0	504,321	-117,622	41,752	36,441	-7,413	126,169	345,572	-171,962	-99,039	-57,000	-48,000	-553,219

Sumatoria Cuotas +

Intereses 7,632,038

Total Budget 7,632,037

Check = 0 0

TOTALES													
	TOTAL	2003	2004	2005	2006	2007	2008	2009	2010	2011	2012	2013	2014
Qty Nodos		15	15	15	16	16	16	16	16	16	16	16	16
BL 19	2,693,199	26,217	116,266	143,612	176,355	232,109	223,653	236,481	229,206	326,500	327,600	327,600	327,600
BL 21.01PAS	3,230,540	62,727	168,849	231,264	231,264	231,264	231,264	0	540,212	383,424	383,424	383,424	383,424
PLI PAS	29,592	0	845	1,156	3,469	0	1,156	1,156	1,810	5,000	5,000	5,000	5,000
	0												
BL 39	448,234	0	3,014	53,863	30,552	34,044	32,852	34,413	29,496	57,500	57,500	57,500	57,500
BL 49	639,908	82	76,728	63,688	36,533	71,637	34,127	109,617	11,495	59,000	59,000	59,000	59,000
BL 50	0												
BL 53.01	82,270	643	4,726	4,475	1,150	8,688	4,632	3,703	14,253	10,000	10,000	10,000	10,000
BL 53.02	960	0	118	505	337	0	0	0	0	0	0	0	0
AOSC 10%	393,132	2,697	20,085	26,613	24,492	34,648	29,377	45,245	28,445	45,300	45,410	45,410	45,410
AOSC PAS	114,205	3,764	8,755	9,250	5,965	3,469	10,126	10,376	12,500	12,500	12,500	12,500	12,500
AOSC TOTAL	507,337	6,461	28,840	35,863	30,457	38,117	39,503	55,621	40,945	57,800	57,910	57,910	57,910
Budget	7,466,389	94,681	394,622	524,742	493,959	598,794	558,557	439,048	838,232	880,031	881,241	881,241	881,241
	0												
Intereses+ COCESNA	165,649	1,447	4,765	9,685	16,157	17,065	8,630	1,943	29,185	19,193	19,193	19,193	19,193
TOTAL in	7,632,038	96,128	399,387	534,427	510,116	615,859	567,187	440,991	867,417	899,224	900,434	900,434	900,434
TOTAL	7,632,040	96,130	399,386	534,426	510,117	615,859	567,187	440,991	867,417	899,224	900,434	900,434	900,434
Check =0	2	22	45	45	-6,909	3,516	0	0	7,588	-5,732	1,428	0	0
Check =0	-2	-3	1	1	-2	0	0	0	0	0	0	0	0

2003	96,108
2004	399,341
2005	534,381
2006	517,027
2007	612,343
2008	567,187
2009	440,991
2010	859,829

Total expenses	4,027,207
Contributions Totals	4,611,847

Balance	584,640
---------	---------

Contributions due	181,864
-------------------	---------

Total balance including due contributions	766,504
---	---------